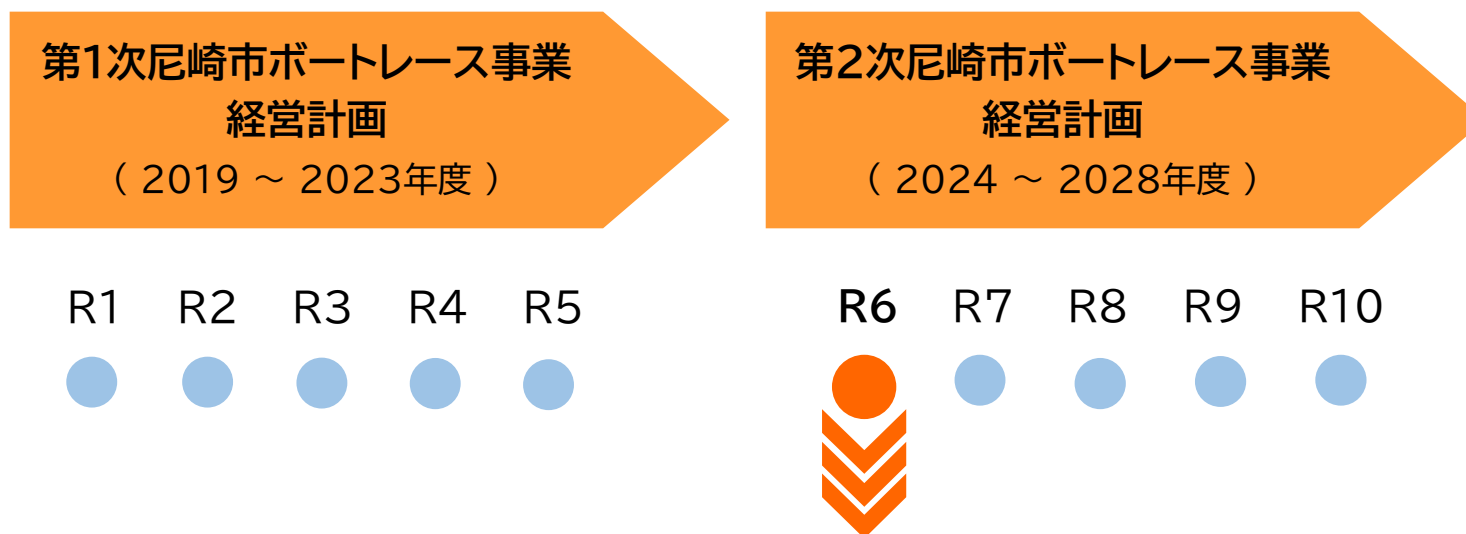


1. 令和6年度の主な取組

新たに策定した「第2次尼崎市ボートレース事業経営計画」(令和6～10年度)に基づき、ボートレースを通じ尼崎のまちの魅力づくりに貢献していくための取組を推進



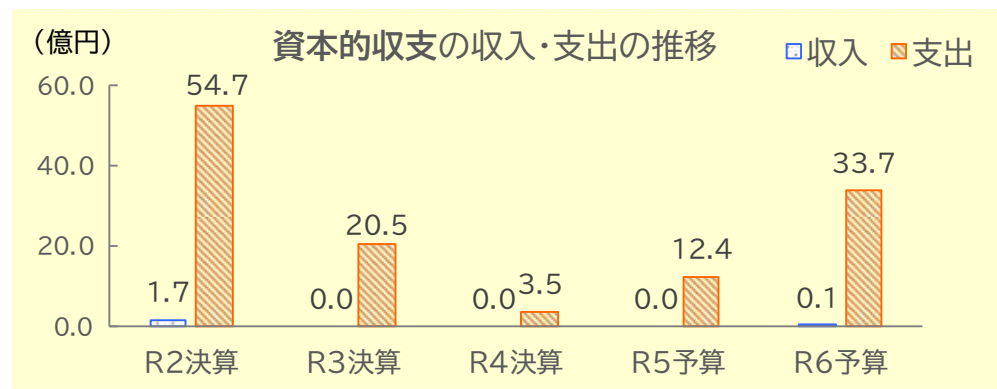
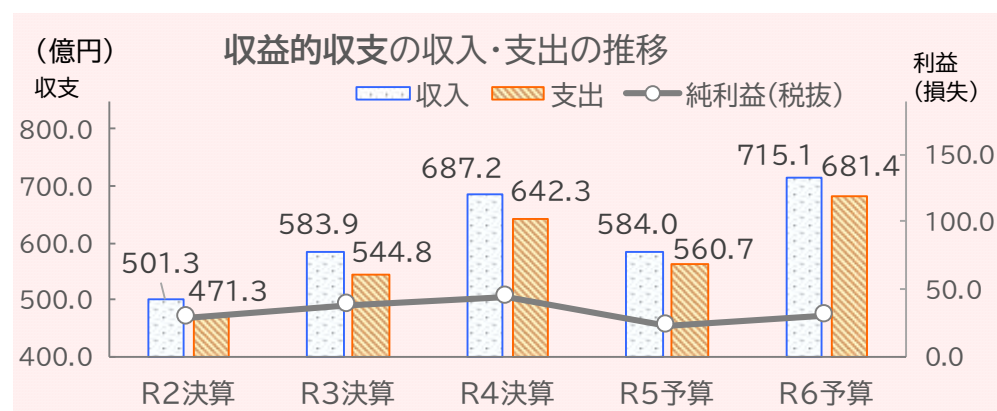
- ◆ 令和6年度（第2次尼崎市ボートレース事業経営計画1年目）は、電話投票を中心とした売上向上事業を推進する
- ◆ ファミリー層も楽しめる本場利用促進により来場者の増加を目指す
- ◆ 競技エリアの改修等による競技環境の改善を行うとともに、お客様目線に立ったハード整備により、一層お客様に満足していただける施設を目指す

2. 収益的収支と資本的収支(フローの視点)

(税込、単位:百万円)

区分		令和6年度	令和5年度	増減額	増減率	
収益的 収支	経常 損益	収入	71,512	58,404	① 13,108	22.4%
		支出	68,139	56,067	② 12,072	21.5%
		差引	3,373	2,337	1,036	
	特別 損益	収入	0	0	0	0.0%
		支出	0	0	0	0.0%
		差引	0	0	0	
合計 (当年度純利益)		3,373 ③ (3,100)	2,337 (2,239)	1,036 (861)		

資本的 収支	収入	10	0	④ 10	-
	支出	3,369	1,235	⑤ 2,134	172.8%
	差引(A)	△ 3,359	△ 1,235	△ 2,124	
補てん財源(B)		4,176	3,430	746	21.7%
資金収支(A+B)		817	2,195	⑥ △ 1,378	



(前年度との比較等)

- ◆ 収益的収支の収入全体は131億1千万円の増加 (①)、支出全体は120億7千万円の増加 (②)、純利益は8億6千万円増加して31億円 (③) の見込み
- ◆ 資本的収支の収入は1千万円の増加 (④)、支出は21億3千万円の増加 (⑤) の見込み
- ◆ 資本的収支の不足額から補てん財源を差し引く資金収支は、13億8千万円の減少 (⑥)

収益的収支(1/2)

収益的収入

(税込、単位:千円)

款	性質	令和6年度	令和5年度	増減額	主な増減理由
モーターボート競走事業収益		71,512,220	58,404,010	13,108,210	
	経常収益	71,512,219	58,404,009	13,108,210	
	開催収益	67,424,745	54,084,978	13,339,767	SGグランドチャンピオン、G I ダイヤモンドカップ開催による増
	受託収益	3,277,193	3,511,443	△ 234,250	
	その他収益	810,281	807,588	2,693	
	特別利益	1	1	-	

区	分	令和6年度	令和5年度	増減	増減率
年間開催日数		130日	130日	-日	-%
舟券発売金 (主催)	年間総額	67,424,745千円	54,084,978千円	13,339,767千円	24.7%
	一日平均	518,652千円	416,038千円	102,614千円	24.7%
有料 入場者数	年間総人数	239,330人	245,440人	△ 6,110人	△ 2.5%
	一日平均	1,841人	1,888人	△ 47人	△ 2.5%

(前年度との比較)

- ◆ 開催収益（舟券発売金）がSGグランドチャンピオン及びG I ダイヤモンドカップの開催により前年度（G II ボートレース甲子園を開催）から24.7%増加したこと等により、収入全体では131億1千万円の増

レース名	開催日程	売上予算額
SGグランドチャンピオン	6月25日（火）～ 6月30日（日）	139億円
G I ダイヤモンドカップ	11月10日（日）～ 11月15日（金）	61億円
G I センブルカップ	3月3日（月）～ 3月8日（土）	69億円
G III オールレディース	3月18日（火）～ 3月23日（日）	49億円

収益的収支(2/2)

収益的支出

(税込、単位:千円)

款 性質	令和6年度	令和5年度	増減額	主な増減理由
モーターボート競走事業費用	68,138,962	56,067,119	12,071,843	
經常費用	68,138,961	56,067,118	12,071,843	
人件費	647,851	609,408	38,443	
給料・手当等	594,971	541,806	53,165	会計年度任用職員への勤勉手当創設のため
退職給付費	52,880	67,602	△ 14,722	
払戻金	47,881,208	38,408,066	9,473,142	売上連動経費
委託料	6,498,224	4,497,237	2,000,987	売上連動経費の増
負担金、補助及び交付金	3,973,956	4,494,967	△ 521,011	電話投票事務負担金の減
減価償却費	684,432	799,952	△ 115,520	メインスタンド電気設備の償却終了による減
資産減耗費	234,165	325,334	△ 91,169	残存価格相当額の減
繰出金	320,000	320,000	-	
その他物件費	7,899,125	6,612,154	1,286,971	返還金、賃借料(売上連動経費)等の増
特別損失	1	1	-	

(前年度との比較)

- ◆ SG等の開催による売上連動経費の増加等により、支出全体で120億7千万円の増

資本的収支

資本的収入

(税込、単位:千円)

款 項 目	令和6年度	令和5年度	増減額	主な増減理由
モーターボート競走事業資本的収入	10,484	1	10,483	
補助金	10,483	-	10,483	トータルゼータシステム更新に係る補助金
固定資産売却代	1	1	-	

資本的支出

(税込、単位:千円)

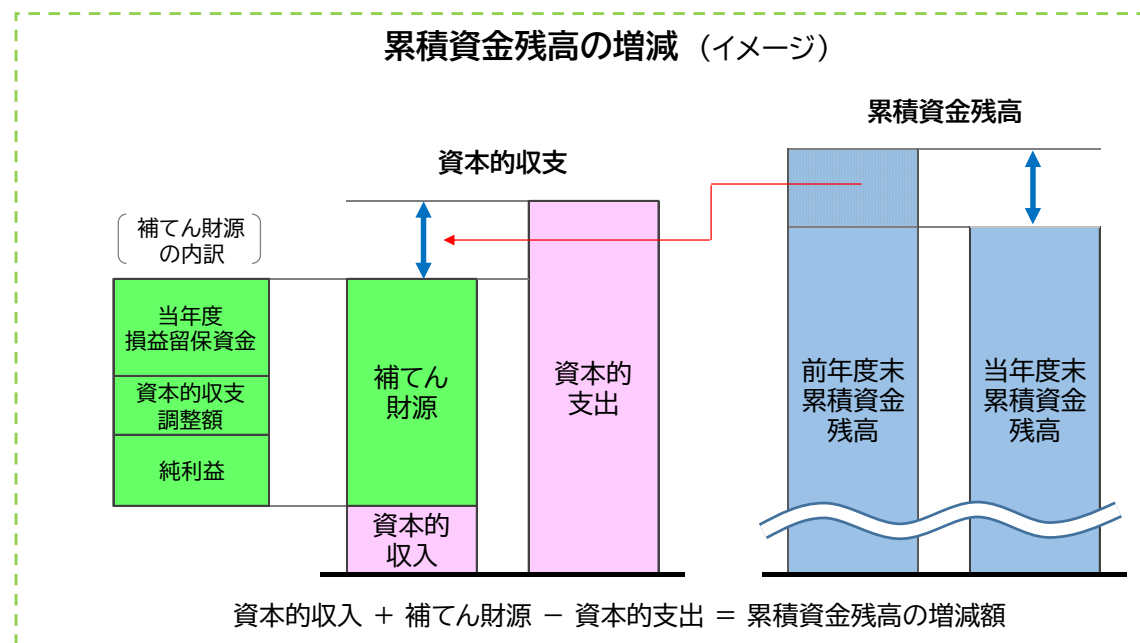
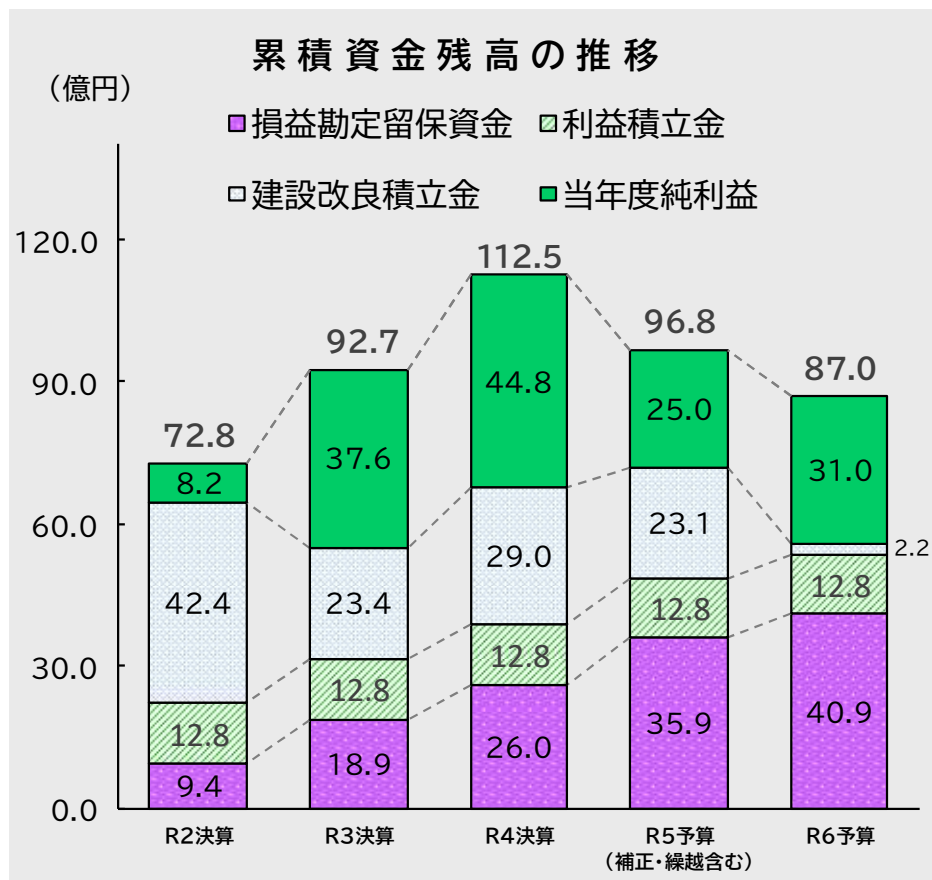
款 項 目	令和6年度	令和5年度	増減額	主な増減理由
モーターボート競走事業資本的支出	3,368,776	1,235,249	2,133,527	
人件費	68,001	53,998	14,003	職員数+1人(7人←6人)
建設改良費	2,999,775	1,080,251	1,919,524	競技エリア施設整備事業、トータルゼータシステム更新業務委託の増
投資有価証券	300,000	100,000	200,000	
予備費	1,000	1,000	-	

(前年度との比較)

- ◆ 資本的収入では、トータルゼータシステム更新に係る補助金の増により、1千万円の増
- ◆ 資本的支出では、競技エリア施設整備事業の増等により、21億3千万円の増

3. 累積資金残高(ストックの視点)

累積資金残高



資金収支の推移

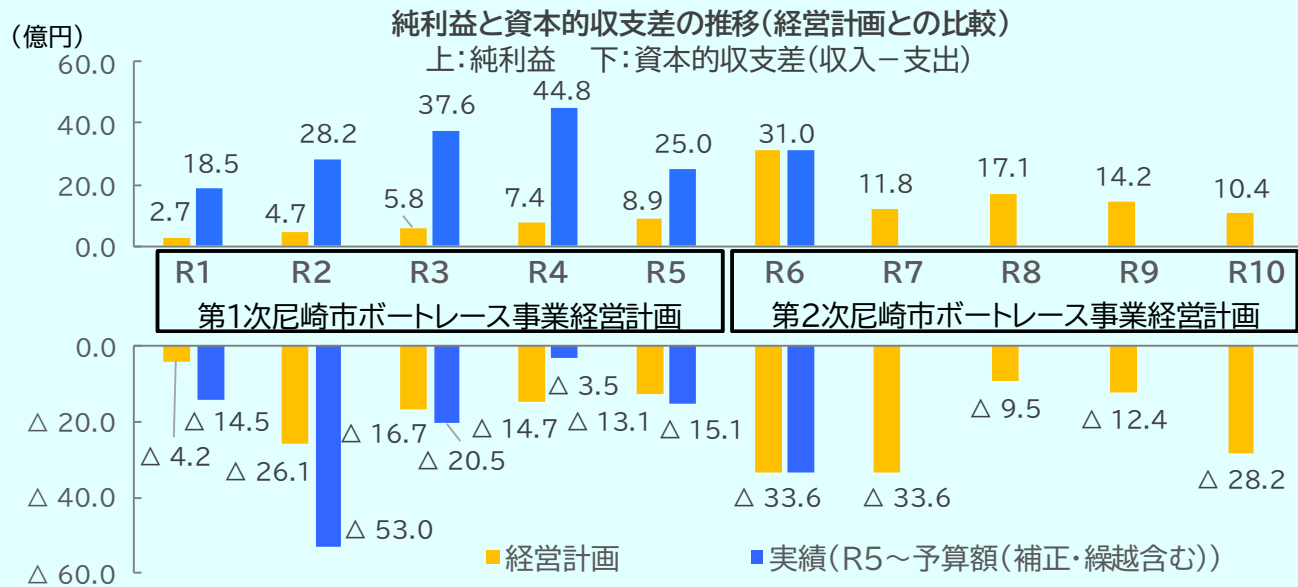
(単位:百万円)

	R2決算	R3決算	R4決算	R5予算	R6予算
資本的収支の差(A)	△ 5,300	△ 2,053	△ 352	△ 15	△ 3,359
補てん財源(B)	3,420	4,042	2,337	3,721	4,176
資金収支(A+B)	△ 1,880	1,989	1,985	3,706	817

(累積資金残高の推移)

- ◆ 令和4年度までの決算ベースでの累積資金残高は、当年度純利益の増により増加傾向
- ◆ 令和6年度末の累積資金残高は、令和5年度末と比較して9億8千万円減少し、87億円の見込み

4. 経営計画との比較



(経営計画との比較)

- ◆ 令和6年度予算は、第2次尼崎市ボートレース事業経営計画の初年度であることから、計画値と同額となっている

