

令和 6 年度

尼崎市モーターボート競走事業会計決算書

目 次

| | ページ |
|---------------------------------|-----|
| 令和6年度尼崎市モーターボート競走事業決算報告書 | 4 |
| 令和6年度尼崎市モーターボート競走事業損益計算書 | 8 |
| 令和6年度尼崎市モーターボート競走事業剰余金計算書 | 10 |
| 令和6年度尼崎市モーターボート競走事業剰余金処分計算書 | 12 |
| 令和6年度尼崎市モーターボート競走事業貸借対照表 | 14 |
| 令和6年度尼崎市モーターボート競走事業報告書 | 18 |
| 令和6年度尼崎市モーターボート競走事業キャッシュ・フロー計算書 | 24 |
| 収 益 費 用 明 細 書 | 25 |
| 固 定 資 産 明 細 書 | 30 |

令和6年度尼崎市モーター

(1) 収益的収入及び支出

収 入

| 区 分 | 予 算 | | |
|-------------------|---------------------|--------------------|---------------------------------|
| | 当 予 算 初 額 | 補 予 算 正 額 | 地方公営企業法第24条第3項の規定による支出額に係る財源充当額 |
| 第1款 モーターボート競走事業収益 | 円 71,512,220,000 | 円 3,526,760,000 | 円 0 |
| 第1項 営業収益 | 71,448,093,000 | 3,526,760,000 | 0 |
| 第2項 営業外収益 | 64,126,000 | 0 | 0 |
| 第3項 特別利益 | 1,000 | 0 | 0 |

支 出

| 区 分 | 予 算 | | | | |
|-------------------|---------------------|--------------------|---------------|-----------|-------------------------|
| | 当 予 算 初 額 | 補 予 算 正 額 | 予 備 費 用 支 出 額 | 流 増 減 用 額 | 地方公営企業法第24条第3項の規定による支出額 |
| 第1款 モーターボート競走事業費用 | 円 68,138,962,000 | 円 3,024,557,000 | 円 0 | 円 0 | 円 0 |
| 第1項 営業費用 | 67,780,684,000 | 3,017,509,000 | 0 | 0 | 0 |
| 第2項 営業外費用 | 348,277,000 | 7,048,000 | 0 | 0 | 0 |
| 第3項 特別損失 | 1,000 | 0 | 0 | 0 | 0 |
| 第4項 予備費 | 10,000,000 | 0 | 0 | 0 | 0 |

ボート競走事業決算報告書

| 額 | | 決 算 額 | 予 算 額 に 比 べ の 増 減 | 備 考 |
|----------------|----------------|---------------|----------------------------|-----|
| 合 計 | | | | |
| 円 | 円 | 円 | | |
| 75,038,980,000 | 74,254,815,328 | △ 784,164,672 | | |
| 74,974,853,000 | 74,186,617,877 | △ 788,235,123 | (うち消費税及び地方消費税 64,665,252円) | |
| 64,126,000 | 68,197,451 | 4,071,451 | (うち消費税及び地方消費税 2,033,458円) | |
| 1,000 | 0 | △ 1,000 | | |

| 額 | | | 決 算 額 | 地方公営企業 法第26条第 2項の規定に よる繰越額 | 不 用 額 | 備 考 |
|----------------|-------------------------------------|----------------|----------------|-------------------------------------|---------------|------------------------------------|
| 小 計 | 地方公営企業 法第26条第 2項の規定に よる繰越額 | 合 計 | | | | |
| 円 | 円 | 円 | 円 | 円 | 円 | |
| 71,163,519,000 | 0 | 71,163,519,000 | 69,777,612,816 | 0 | 1,385,906,184 | |
| 70,798,193,000 | 0 | 70,798,193,000 | 69,429,764,268 | 0 | 1,368,428,732 | (うち消費税及び 地方消費税 912,849,015円) |
| 355,325,000 | 0 | 355,325,000 | 347,848,548 | 0 | 7,476,452 | |
| 1,000 | 0 | 1,000 | 0 | 0 | 1,000 | |
| 10,000,000 | 0 | 10,000,000 | 0 | 0 | 10,000,000 | |

(2) 資本的収入及び支出

収 入

| 区 分 | 予 算 | | | |
|------------------------------|-----------------|--------------|-----------------|--|
| | 当 初 予 算 額 | 補 正 予 算 額 | 小 計 | 地方公営企業法 第26条の規定 による繰越額に 係る財源充当額 |
| 第1款 モーターボート 競走事業 資本的収入 | 円 10,484,000 | 円 0 | 円 10,484,000 | 円 0 |
| 第1項 補助金 | 10,483,000 | 0 | 10,483,000 | 0 |
| 第2項 固定資産売却代 | 1,000 | 0 | 1,000 | 0 |

支 出

| 区 分 | 予 算 | | | | | 額 | |
|------------------------------|--------------------|--------------|------------|------------|--------------------|----------------------------------|------------------|
| | 当 初 予 算 額 | 補 正 予 算 額 | 予備費 支出額 | 流 用 増減額 | 小 計 | 地方公営企 業法第26 条の規定に よる繰越額 | 継続費 通次 繰越額 |
| 第1款 モーターボート 競走事業 資本的支出 | 円 3,368,776,000 | 円 0 | 円 0 | 円 0 | 円 3,368,776,000 | 円 605,314,200 | 円 0 |
| 第1項 建設改良費 | 3,067,776,000 | 0 | 0 | 0 | 3,067,776,000 | 605,314,200 | 0 |
| 第2項 投資有価証券 | 300,000,000 | 0 | 0 | 0 | 300,000,000 | 0 | 0 |
| 第3項 予備費 | 1,000,000 | 0 | 0 | 0 | 1,000,000 | 0 | 0 |

資本的収入額が資本的支出額に不足する額 2,960,158,708円は、当年度分消費税及び地方消費税資本的収支補てんした。

| 額 | | 決算額 | 予算額の増減 | 備考 |
|----------------------------------|------------|------------|---------|----|
| 継続費通 次に繰越る 源係充当財 に源係充当財 | 合計 | | | |
| 円 | 円 | 円 | 円 | |
| 0 | 10,484,000 | 10,483,871 | △ 129 | |
| 0 | 10,483,000 | 10,483,871 | 871 | |
| 0 | 1,000 | 0 | △ 1,000 | |

| 合計 | 決算額 | 翌年度繰越額 | | | 不用額 | 備考 |
|---------------|---------------|---|------------------|-------------|-------------|----------------------------|
| | | 地業条よ 方の規 公第2 公第2 営2に 営2に 企6に 6に額 | 継続費 通次 繰越額 | 合計 | | |
| 円 | 円 | 円 | 円 | 円 | 円 | |
| 3,974,090,200 | 2,970,642,579 | 781,657,200 | 0 | 781,657,200 | 221,790,421 | |
| 3,673,090,200 | 2,670,642,579 | 781,657,200 | 0 | 781,657,200 | 220,790,421 | (うち消費税及び地方消費税237,783,387円) |
| 300,000,000 | 300,000,000 | 0 | 0 | 0 | 0 | |
| 1,000,000 | 0 | 0 | 0 | 0 | 1,000,000 | |

調整額 232,604,039円、建設改良積立金 2,427,554,669円及び過年度分損益勘定留保資金 300,000,000円で

令和6年度尼崎市モーターボート競走事業損益計算書

(令和6年4月1日から令和7年3月31日まで)

(単位 円)

| | | | | |
|---|-----------------|----------------------|-----------------------|------------------------------|
| 1 | 営業収益 | | | |
| | (1) 開催収益 | 70,239,827,500 | | |
| | (2) 受託収益 | 3,152,605,614 | | |
| | (3) その他営業収益 | <u>729,519,511</u> | 74,121,952,625 | |
| 2 | 営業費用 | | | |
| | (1) 開催費 | 64,632,314,837 | | |
| | (2) 競艇場管理費 | 956,853,534 | | |
| | (3) 場間場外発売受託事業費 | 1,949,772,451 | | |
| | (4) 総係費 | 178,350,272 | | |
| | (5) 減価償却費 | 689,460,319 | | |
| | (6) 資産減耗費 | <u>110,163,840</u> | <u>68,516,915,253</u> | |
| | 営業利益 | | | 5,605,037,372 |
| 3 | 営業外収益 | | | |
| | (1) 受取利息及び配当金 | 9,776,027 | | |
| | (2) 使用料 | 11,048,791 | | |
| | (3) 補助金 | 88,660 | | |
| | (4) 長期前受金戻入 | 32,404,528 | | |
| | (5) 雑収益 | <u>12,845,987</u> | 66,163,993 | |
| 4 | 営業外費用 | | | |
| | (1) 繰出金 | 320,000,000 | | |
| | (2) 雑支出 | <u>1,106,602,892</u> | <u>1,426,602,892</u> | <u>△ 1,360,438,899</u> |
| | 経常利益 | | | 4,244,598,473 |
| | 当年度純利益 | | | 4,244,598,473 |
| | 前年度繰越利益剰余金 | | | 5,366,286,654 |
| | その他未処分利益剰余金変動額 | | | <u>2,427,554,669</u> |
| | 当年度未処分利益剰余金 | | | <u><u>12,038,439,796</u></u> |

令和6年度尼崎市モーター

(令和6年4月1日から)

| | 資本金 | 剰余金 | | | |
|----------------|---------------|---------|-----|---------|---------------|
| | | 資本剰余金 | | | 利益 |
| | | 受贈財産評価額 | 補助金 | 資本剰余金合計 | 利益積立金 |
| 前年度末残高 | 8,241,242,128 | 0 | 0 | 0 | 1,279,395,106 |
| 前年度処分数額 | 509,129,764 | 0 | 0 | 0 | 0 |
| 議会の議決による処分数額 | 509,129,764 | 0 | 0 | 0 | 0 |
| 利益積立金の積立て | 0 | 0 | 0 | 0 | 0 |
| 建設改良積立金の積立て | 0 | 0 | 0 | 0 | 0 |
| 一般会計繰出金 | 0 | 0 | 0 | 0 | 0 |
| 資本金への組入れ | 509,129,764 | 0 | 0 | 0 | 0 |
| 処分後残高 | 8,750,371,892 | 0 | 0 | 0 | 1,279,395,106 |
| 当年度変動額 | 0 | 0 | 0 | 0 | 0 |
| 利益積立金の取崩し | 0 | 0 | 0 | 0 | 0 |
| 建設改良積立金の取崩し | 0 | 0 | 0 | 0 | 0 |
| 当年度純利益 | 0 | 0 | 0 | 0 | 0 |
| その他投資有価証券評価差額金 | 0 | 0 | 0 | 0 | 0 |
| 当年度末残高 | 8,750,371,892 | 0 | 0 | 0 | 1,279,395,106 |

ボート競走事業剰余金計算書

令和7年3月31日まで

(単位 円)

| 金 | | | 評価差額等 | | 資 本 合 計 |
|-----------------|---------------------------------|-----------------|----------------|---------------|-----------------|
| 益 | 剰 | 余 金 | その他投資有価証券評価差額金 | | |
| 建設改良積立金 | 未処分利益剰余金 | 利益剰余金合計 | その他投資有価証券評価差額金 | 評価差額等合計 | |
| 3,089,886,611 | 9,118,166,143 | 13,487,447,860 | △ 156,590,000 | △ 156,590,000 | 21,572,099,988 |
| 700,000,000 | △ 3,751,879,489 | △ 3,051,879,489 | 0 | 0 | △ 2,542,749,725 |
| 700,000,000 | △ 3,751,879,489 | △ 3,051,879,489 | 0 | 0 | △ 2,542,749,725 |
| 0 | 0 | 0 | 0 | 0 | 0 |
| 700,000,000 | △ 700,000,000 | 0 | 0 | 0 | 0 |
| 0 | △ 2,542,749,725 | △ 2,542,749,725 | 0 | 0 | △ 2,542,749,725 |
| 0 | △ 509,129,764 | △ 509,129,764 | 0 | 0 | 0 |
| 3,789,886,611 | (繰越利益剰余金) 5,366,286,654 | 10,435,568,371 | △ 156,590,000 | △ 156,590,000 | 19,029,350,263 |
| △ 2,427,554,669 | 6,672,153,142 | 4,244,598,473 | △ 141,580,000 | △ 141,580,000 | 4,103,018,473 |
| 0 | 0 | 0 | 0 | 0 | 0 |
| △ 2,427,554,669 | 2,427,554,669 | 0 | 0 | 0 | 0 |
| 0 | 4,244,598,473 | 4,244,598,473 | 0 | 0 | 4,244,598,473 |
| 0 | 0 | 0 | △ 141,580,000 | △ 141,580,000 | △ 141,580,000 |
| 1,362,331,942 | (当年度未処分利益剰余金) 12,038,439,796 | 14,680,166,844 | △ 298,170,000 | △ 298,170,000 | 23,132,368,736 |

令和6年度尼崎市モーターボート競走事業剰余金処分計算書

(単位 円)

| | 資本金 | 資本剰余金 | 未処分利益剰余金 |
|-------------|----------------|-------|----------------------------|
| 当年度末残高 | 8,750,371,892 | 0 | 12,038,439,796 |
| 議会の議決による処分類 | 2,427,554,669 | 0 | △ 6,672,153,142 |
| 利益積立金の積立て | 0 | 0 | 0 |
| 建設改良積立金の積立て | 0 | 0 | △ 700,000,000 |
| 一般会計繰出金 | 0 | 0 | △ 3,544,598,473 |
| 資本金への組入れ | 2,427,554,669 | 0 | △ 2,427,554,669 |
| 処分後残高 | 11,177,926,561 | 0 | (繰越利益剰余金) 5,366,286,654 |

令和6年度尼崎市モーターボート競走事業貸借対照表

(令和7年3月31日)

(単位 円)

資 産 の 部

| | | | |
|---|---------------------|-------------------------|-----------------------|
| 1 | 固 定 資 産 | | |
| | (1) 有 形 固 定 資 産 | | |
| | ア 土 地 | 682,595,341 | |
| | イ 建 物 | 19,950,545,772 | |
| | 減 価 償 却 累 計 額 | <u>△ 12,873,755,075</u> | 7,076,790,697 |
| | ウ 構 築 物 | 4,335,269,455 | |
| | 減 価 償 却 累 計 額 | <u>△ 2,386,396,035</u> | 1,948,873,420 |
| | エ 機 械 及 び 装 置 | 533,693,359 | |
| | 減 価 償 却 累 計 額 | <u>△ 449,861,885</u> | 83,831,474 |
| | オ 車 両 運 搬 具 | 2,904,300 | |
| | 減 価 償 却 累 計 額 | <u>△ 2,759,085</u> | 145,215 |
| | カ 船 舶 | 19,765,800 | |
| | 減 価 償 却 累 計 額 | <u>△ 14,268,332</u> | 5,497,468 |
| | キ 工 具、器 具 及 び 備 品 | 2,107,675,412 | |
| | 減 価 償 却 累 計 額 | <u>△ 1,100,500,788</u> | 1,007,174,624 |
| | ク 建 設 仮 勘 定 | | <u>598,529,548</u> |
| | 有 形 固 定 資 産 合 計 | | 11,403,437,787 |
| | (2) 無 形 固 定 資 産 | | |
| | ア 電 話 加 入 権 | <u>1,152,000</u> | |
| | 無 形 固 定 資 産 合 計 | | 1,152,000 |
| | (3) 投 資 そ の 他 の 資 産 | | |
| | ア 投 資 有 価 証 券 | <u>1,401,830,000</u> | |
| | 投 資 そ の 他 の 資 産 合 計 | | <u>1,401,830,000</u> |
| | 固 定 資 産 合 計 | | 12,806,419,787 |
| 2 | 流 動 資 産 | | |
| | (1) 現 金 ・ 預 金 | 13,728,904,151 | |
| | (2) 未 収 金 | 429,425,031 | |
| | (3) 前 払 金 | <u>143,500,000</u> | |
| | 流 動 資 産 合 計 | | <u>14,301,829,182</u> |
| | 資 産 合 計 | | <u>27,108,248,969</u> |

負債の部

| | | | | |
|------|---------------|-----------------------|-----------------------|-----------------------|
| 3 | 固定負債 | | | |
| (1) | 引当金 | | | |
| | ア 退職給付引当金 | <u>275,784,898</u> | | |
| | 引当金合計 | | <u>275,784,898</u> | |
| | 固定負債合計 | | | 275,784,898 |
| 4 | 流動負債 | | | |
| (1) | 未払金 | | 2,975,036,819 | |
| (2) | 引当金 | | | |
| | ア 賞与引当金 | 21,548,672 | | |
| | イ 法定福利費引当金 | <u>4,267,365</u> | | |
| | 引当金合計 | | 25,816,037 | |
| (3) | 預り金 | | <u>332,438,651</u> | |
| | 流動負債合計 | | | 3,333,291,507 |
| 5 | 繰延収益 | | | |
| (1) | 長期前受金 | | 569,091,716 | |
| | 長期前受金収益化累計額 | | <u>△ 202,287,888</u> | |
| | 繰延収益合計 | | | <u>366,803,828</u> |
| | 負債合計 | | | <u>3,975,880,233</u> |
| 資本の部 | | | | |
| 6 | 資本金 | | | 8,750,371,892 |
| 7 | 剰余金 | | | |
| (1) | 利益剰余金 | | | |
| | ア 利益積立金 | 1,279,395,106 | | |
| | イ 建設改良積立金 | 1,362,331,942 | | |
| | ウ 当年度未処分利益剰余金 | <u>12,038,439,796</u> | | |
| | 利益剰余金合計 | | <u>14,680,166,844</u> | |
| | 剰余金合計 | | | 14,680,166,844 |
| 8 | 評価差額等 | | | |
| (1) | その他投資有価証券 | | | |
| | 評価差額金 | | <u>△ 298,170,000</u> | |
| | 評価差額等合計 | | | <u>△ 298,170,000</u> |
| | 資本合計 | | | <u>23,132,368,736</u> |
| | 負債資本合計 | | | <u>27,108,248,969</u> |

注 記

1 重要な会計方針

(1) 有価証券の評価基準及び評価方法

ア その他有価証券

時価のあるもの

決算日の市場価格等に基づく時価法

(評価差額は、全額を資本の部に計上)

(2) 固定資産の減価償却の方法

ア 有形固定資産

(ア) 減価償却の方法

定額法による。

(イ) 主な耐用年数

| | | | |
|--------|-------|-----------|--------|
| 建物 | 3～50年 | 構築物 | 10～75年 |
| 機械及び装置 | 5～17年 | 工具、器具及び備品 | 2～20年 |

イ 無形固定資産

(ア) 減価償却の方法

定額法による。

(3) 引当金の計上方法

ア 退職給付引当金

職員の退職手当の支給に備えるため、年度末における退職手当の要支給額に相当する金額を計上している。

イ 賞与引当金

職員の期末手当及び勤勉手当の支給に備えるため、年度末における支給見込額に基づき、当該年度の負担に属する額を計上している。

ウ 法定福利費引当金

職員の期末手当及び勤勉手当に係る法定福利費の支出に備えるため、年度末における支給見込額に基づき、当該年度の負担に属する額を計上している。

エ 貸倒引当金

債権の不納欠損による損失に備えるため、貸倒懸念債権等特定の債権については個別に回収可能性を検討し、回収不能見込額を計上してきたが、令和6年度末時点で滞納が解消されたため、令和5年度末に計上していた貸倒引当金9,100円を戻入処理した。

(4) 消費税及び地方消費税の会計処理

消費税及び地方消費税の会計処理は税抜方式によっている。

2 キャッシュ・フロー計算書等関連

(1) 重要な非資金取引

ア 受贈財産の受入れにより取得した資産

61,868,640円

3 貸借対照表等関連

(1) 引当金の取崩し

ア 退職給付引当金

令和6年度において、退職手当として1,991,617円を支給するため、退職給付引当金1,991,617円を取り崩した。

イ 賞与引当金

令和6年6月に、期末手当及び勤勉手当として64,103,752円を支給するため、賞与引当金20,107,852円を取り崩した。

ウ 法定福利費引当金

令和6年6月に、期末手当及び勤勉手当に係る法定福利費として8,060,384円を支出するため、法定福利費引当金3,997,558円を取り崩した。

4 リース契約により使用する固定資産

(1) リース会計に係る特例措置

所有権移転外ファイナンス・リース取引については、通常の賃貸借取引に係る方法に準じた会計処理によっている。

(2) 未経過リース料相当額

賃貸借処理を行っている所有権移転外ファイナンス・リース取引に係る未経過リース料相当額

| | |
|-----|--------------|
| 1年内 | 183,843,612円 |
| 1年超 | 376,983,739円 |
| 計 | 560,827,351円 |

5 重要な後発事象

該当事項なし。

令和6年度尼崎市モーターボート競走事業報告書

1 概況

(1) 総括事項

モーターボート競走事業では、新たに策定した「第2次尼崎市ボートレース事業経営計画(令和6～10年度)」に基づき、ボートレースを通じ、利益で市財政に貢献することはもとより、ボートレース場が地域に開かれたファミリー層も楽しめる場所となることを目指し、種々の取組を実施した。

施設面では競技エリアの改修等に取り組み、安全・安定的にレースを運営するとともに、お客様目線に立ったハード整備を行った。また、ファミリー層も楽しめる本場利用促進としてレース以外に親子で楽しめる場所や地域の方が活用できる場所としての位置づけを強化し、来場者の増加を目指しモーヴィあまがさき運営事業やファミリー層集客事業を実施した。

経営面においては、売上向上事業として、YouTubeライブ予想配信事業の拡充、電話投票キャンペーン事業、ピットレポート配信事業などを実施し、更なる電話投票(インターネット投票)利用者数の拡大、会員の定着化を図ったことに加え、SG競走(第34回グランドチャンピオン)の開催があったことなどにより、電話投票発売金は27.5%(114億2,439万円)の大幅な増加となった。

事業面においては、開催日数は前年度と同じ130日であった。有料入場者数は、前年度と比べて22,928人増加し286,517人となった。

収益においては、開催収益が、前年度と比べて136億8,955万円増加し702億3,983万円となり、総額で22.2%増の741億8,812万円となった。一方、費用においては、開催収益に連動する経費の増加などにより、総額で21.7%増の699億4,352万円となり、当初予算で計上している一般会計への繰出金3億2,000万円を繰り出してなお42億4,460万円の当年度純利益を計上することができた。また、当該利益のうち35億4,460万円については、一般会計への繰出金として利益処分の議案を上程し、本市財政に寄与する予定である。

改良工事は、尼崎市モーターボート競走場競技エリア改修事業、冷温水発生装置等改修工事及び防風施設設置工事等を19億1,770万円を実施した。

(2) 経営指標に関する事項

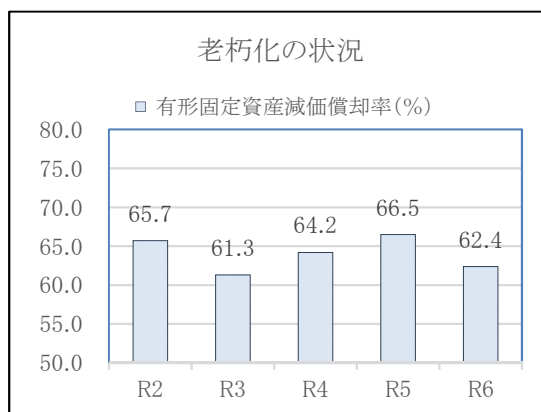
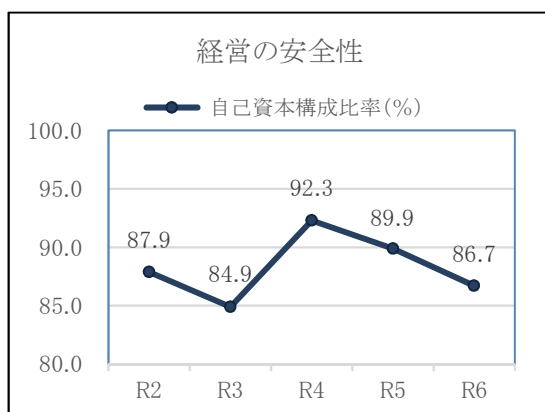
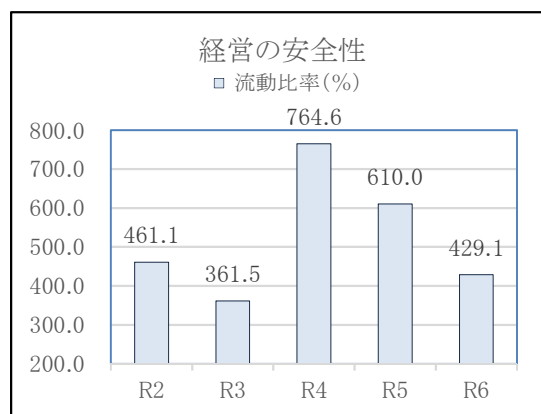
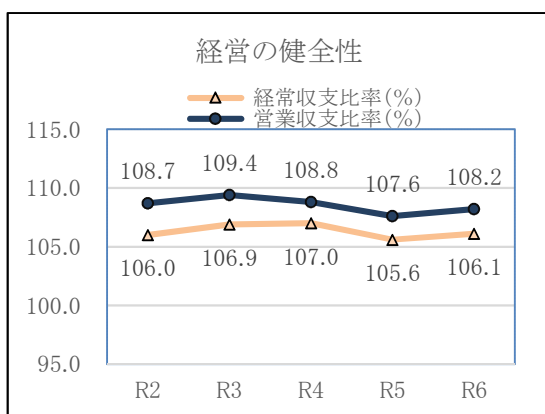
令和6年度決算における経営成績について、経営の健全性を示す経常収支比率は、前年度比0.5ポイント増の106.1%となり、健全経営の水準とされる100%を上回っている。

また、経営の安全性を示す流動比率は、有形固定資産の取得に係る未払金が大幅に増加したがなお400%を超え、短期的な支払能力は極めて高い状況にある。財務状態の長期的な安全性を示す自己資本構成比率は86.7%と良好な水準にある。

一方、償却対象資産の減価償却の状況を示す有形固定資産減価償却率は概ね70%前後で推移し、固定資産の老朽化が進んできていたが、尼崎市ボートレース事業経営計画(令和元年度～令和5年度)及び第2次尼崎市ボートレース事業経営計画(令和6年度～令和10年度)に基づき計画的な施設改修事業に取り組んだ結果60%台で推移している。

<経営指標の推移>

| | 令和2年度 | 令和3年度 | 令和4年度 | 令和5年度 | 令和6年度 |
|-----------------|-------|-------|-------|-------|-------|
| 経常収支比率 (%) | 106.0 | 106.9 | 107.0 | 105.6 | 106.1 |
| 営業収支比率 (%) | 108.7 | 109.4 | 108.8 | 107.6 | 108.2 |
| 流動比率 (%) | 461.1 | 361.5 | 764.6 | 610.0 | 429.1 |
| 自己資本構成比率 (%) | 87.9 | 84.9 | 92.3 | 89.9 | 86.7 |
| 有形固定資産減価償却率 (%) | 65.7 | 61.3 | 64.2 | 66.5 | 62.4 |



(3) 議会議決事項等

| 議決年月日等 | 議案番号等 | 件名 |
|----------------------|----------|--------------------------------------|
| 令和6年6月19日 (報告済) | 報告政企第8号 | 令和5年度尼崎市モーターボート競走事業会計予算の繰越額の使用について |
| 令和6年9月3日 (報告済) | 報告政企第12号 | 令和5年度決算に係る健全化判断比率及び資金不足比率について |
| 令和6年10月8日 (認定) | 認定第5号 | 令和5年度尼崎市モーターボート競走事業会計決算について |
| 令和6年10月8日 (原案可決) | 議案第82号 | 令和5年度尼崎市モーターボート競走事業会計未処分利益剰余金の処分について |
| 令和6年12月18日 (原案可決) | 議案第89号 | 令和6年度尼崎市モーターボート競走事業会計補正予算(第1号) |
| 令和7年3月3日 (原案可決) | 議案第21号 | 令和6年度尼崎市モーターボート競走事業会計補正予算(第2号) |
| 令和7年3月21日 (原案可決) | 議案第13号 | 令和7年度尼崎市モーターボート競走事業会計予算 |

(4) 行政官庁認可事項等

該当事項なし。

(5) 職員に関する事項

ア 職員数比較表

| 区分 | 令和6年度 | 令和5年度 | 増減 |
|----------|-------|-------|-----|
| 職員 | 35人 | 36人 | △1人 |
| 会計年度任用職員 | 72人 | 77人 | △5人 |

イ 職員配置表

(単位 人)

| 役職名 所属 | 部 長 | 課 長 | 課 長 補 佐 | 係 長 | 主 任 | 事務職員 | | 技術職員 | | | 会計年度任用職員 | 計 |
|--------------|--------|--------|------------------|--------|--------|--------|--------|--------|--------|-------------|----------|-----|
| | | | | | | 主 事 | 書 記 | 技 師 | 技 手 | 技 能 員 | | |
| 経営企画課 | 1 | 1 | | 3 | | 3 | | | | 1 | 5 | 14 |
| 開催運営課 | | 1 | | 4 | 2 | 5 | 2 | | | | 57 | 71 |
| ボートレース施設課 | | 1 | 1 | 1 | 1 | 2 | | 1 | 1 | | 9 | 17 |
| ボートレース施設整備担当 | | 1 | | 1 | | | | 2 | | | 1 | 5 |
| 計 | 1 | 4 | 1 | 9 | 3 | 10 | 2 | 3 | 1 | 1 | 72 | 107 |

2 工 事

(1) 建設工事の概況

該当事項なし。

(2) 改良工事の概況

| 区 分 | | 概 要 | 金 額 (円) |
|-------------|-------------------------------------|--|---------------|
| 工 事 費 | 尼崎市モーターボート競走場競技 エリア改修事業 (令和6年度分) | ピット・ボート置場上屋整備業務 (第1工区)、 検査棟整備業務 (検査棟)、外構整備 (目 隠し塀設置)、その他業務 | 1,040,048,900 |
| | 尼崎市モーターボート競走場冷温 水発生装置等改修工事 | 冷温水発生装置、冷却塔、冷温水1次ポン プ、冷温水2次ポンプ等改修 | 517,503,800 |
| | 尼崎市モーターボート競走場防風 施設設置工事 | 防風ネット設置 (H10m×L174m) | 216,480,000 |
| | 尼崎市モーターボート競走場直流 電源装置更新工事 | 直流電源装置盤、整流器盤、蓄電池盤更新 | 38,557,200 |
| | ボートレース尼崎メインスタンド 喫煙室整備工事 | メインスタンド内喫煙所3カ所整備 | 22,099,000 |
| | ボートレース尼崎メインスタンド 自動扉設置工事 | メインスタンド内自動扉2カ所設置 | 9,900,000 |
| | メインスタンド1階東エアカーテン 設置工事 | エアカーテン2台 | 618,200 |
| | 駐輪場トイレ設置工事 | 仮設トイレ (10P) | 469,700 |
| | 計 | | 1,845,676,800 |
| 間 接 的 経 費 | | | 72,018,331 |
| 合 計 | | | 1,917,695,131 |

(3) 保存工事の概況

| 区 分 | 件 数 |
|-------------|------|
| 施 設 修 繕 工 事 | 39件 |
| 設 備 修 繕 工 事 | 50件 |
| 競走水面関係修繕工事 | 11件 |
| 計 | 100件 |

3 業 務

(1) 業務量

| 区 分 | 令和6年度 | 令和5年度 | 増 減 |
|-------------|-----------------|-----------------|-----------------|
| 開 催 日 数 | 130日 | 130日 | 0日 |
| 有 料 入 場 者 数 | 286,517人 | 263,589人 | 22,928人 |
| 1日平均有料入場者数 | 2,204人 | 2,028人 | 176人 |
| 舟券発売金（主催） | 70,239,827,500円 | 56,550,279,900円 | 13,689,547,600円 |
| 1日平均舟券発売金 | 540,306,365円 | 435,002,153円 | 105,304,212円 |

(2) 事業収入に関する事項

| 区 分 | 令和6年度 | | 令和5年度 | | 増 減 | |
|---------------|----------------|-------|----------------|-------|----------------|--|
| | 金 額 (円) | 比率(%) | 金 額 (円) | 比率(%) | 金 額 (円) | |
| 営 業 収 益 | 74,121,952,625 | 99.9 | 60,646,742,086 | 99.9 | 13,475,210,539 | |
| 開 催 収 益 | 70,239,827,500 | 94.7 | 56,550,279,900 | 93.2 | 13,689,547,600 | |
| 受 託 収 益 | 3,152,605,614 | 4.2 | 3,302,932,084 | 5.4 | △ 150,326,470 | |
| そ の 他 営 業 収 益 | 729,519,511 | 1.0 | 793,530,102 | 1.3 | △ 64,010,591 | |
| 営 業 外 収 益 | 66,163,993 | 0.1 | 66,749,047 | 0.1 | △ 585,054 | |
| 受取利息及び配当金 | 9,776,027 | 0.0 | 7,214,000 | 0.0 | 2,562,027 | |
| 使 用 料 | 11,048,791 | 0.0 | 10,901,172 | 0.0 | 147,619 | |
| 補 助 金 | 88,660 | 0.0 | 0 | 0.0 | 88,660 | |
| 長 期 前 受 金 戻 入 | 32,404,528 | 0.1 | 32,320,527 | 0.1 | 84,001 | |
| 雑 収 益 | 12,845,987 | 0.0 | 16,313,348 | 0.0 | △ 3,467,361 | |
| 計 | 74,188,116,618 | 100 | 60,713,491,133 | 100 | 13,474,625,485 | |

(3) 事業費に関する事項

| 区 分 | 令和6年度 | | 令和5年度 | | 増 減 | |
|-----------|----------------|-------|----------------|-------|----------------|--|
| | 金 額 (円) | 比率(%) | 金 額 (円) | 比率(%) | 金 額 (円) | |
| 営 業 費 用 | 68,516,915,253 | 98.0 | 56,369,569,837 | 98.1 | 12,147,345,416 | |
| 人 件 費 | 562,205,928 | 0.8 | 598,191,871 | 1.0 | △ 35,985,943 | |
| 物 件 費 | 67,265,249,006 | 96.2 | 54,978,383,420 | 95.7 | 12,286,865,586 | |
| 減 価 償 却 費 | 689,460,319 | 1.0 | 792,994,546 | 1.4 | △ 103,534,227 | |
| 営 業 外 費 用 | 1,426,602,892 | 2.0 | 1,101,171,571 | 1.9 | 325,431,321 | |
| 繰 出 金 | 320,000,000 | 0.4 | 320,000,000 | 0.5 | 0 | |
| 雑 支 出 | 1,106,602,892 | 1.6 | 781,171,571 | 1.4 | 325,431,321 | |
| 計 | 69,943,518,145 | 100 | 57,470,741,408 | 100 | 12,472,776,737 | |

(4) その他主要な事項

該当事項なし。

4 会 計

(1) 重要契約の要旨

| 契約年月日 | 契 約 の 内 容 | 金 額 (円) | 契約の相手方 |
|-----------|-------------------------|-------------|---------|
| 令和6年7月30日 | 尼崎市モーターボート競走場屋外観覧席等改修工事 | 222,860,000 | 大阪塗工(株) |

(2) 企業債及び一時借入金の概況

該当事項なし。

(3) その他会計経理に関する重要事項

該当事項なし。

5 付 帯 事 項

該当事項なし。

6 そ の 他

(1) 決算日後に生じた企業の状況に関する重要な事実

該当事項なし。

(2) 舟券発売金等の使途について

ア 舟券発売金のうち、62,743,894,533円については、
払戻金、返還金、職員給与費等に58,748,681,700円（特定収入以外）、
電話投票事務分担金、中央情報処理システム利用料等（課税仕入れ）に3,995,212,833円
（特定収入）をそれぞれ充当した。

イ 場間場外発売受託収益のうち、1,929,566,007円については、
神戸新開地場外周辺環境整備負担金等に124,098,484円（特定収入以外）、
神戸新開地場外運営事務委託料等（課税仕入れ）に1,805,467,523円（特定収入）
をそれぞれ充当した。

ウ 事務経費負担金82,783,469円については、
職員給与費等に82,783,469円（特定収入以外）を充当した。

エ ギフトポイント補助金88,660円については、
グッズ製作業務に88,660円（特定収入）を充当した。

オ モーターボート競走事業促進助成金10,483,871円については、
機械器具購入費に10,483,871円（特定収入）を充当した。

令和6年度尼崎市モーターボート競走事業キャッシュ・フロー計算書

(令和6年4月1日から令和7年3月31日まで)

(単位 円)

| | | |
|---------------------|---|-----------------------|
| 1 業務活動によるキャッシュ・フロー | | |
| 当年度純利益 | | 4,244,598,473 |
| 減価償却費 | | 689,460,319 |
| 固定資産除却費 | | 61,120,064 |
| 退職給付引当金の増減額 (△は減少) | | 17,699,261 |
| 賞与引当金の増減額 (△は減少) | | 1,440,820 |
| 法定福利費引当金の増減額 (△は減少) | | 269,807 |
| 長期前受金戻入額 | △ | 32,404,528 |
| 貸倒引当金の増減額 (△は減少) | △ | 9,100 |
| 受取利息及び配当金 | △ | 9,776,027 |
| 未収金の増減額 (△は増加) | △ | 33,638,172 |
| 未払金の増減額 (△は減少) | | 455,489,619 |
| 預り金の増減額 (△は減少) | | <u>14,233,665</u> |
| 小計 | | 5,408,484,201 |
| 利息及び配当金の受取額 | | <u>9,776,027</u> |
| 業務活動によるキャッシュ・フロー | | 5,418,260,228 |
| 2 投資活動によるキャッシュ・フロー | | |
| 有形固定資産の取得による支出 | △ | 1,632,294,027 |
| 投資有価証券の取得による支出 | △ | 300,000,000 |
| 補助金等による収入 | | <u>10,483,871</u> |
| 投資活動によるキャッシュ・フロー | △ | 1,921,810,156 |
| 3 財務活動によるキャッシュ・フロー | | |
| 一般会計への繰出金による支出 | △ | <u>2,542,749,725</u> |
| 財務活動によるキャッシュ・フロー | △ | 2,542,749,725 |
| 資金増減額 | | 953,700,347 |
| 資金期首残高 | | <u>12,775,203,804</u> |
| 資金期末残高 | | 13,728,904,151 |

収 益 費 用 明 細 書

(収 益 の 部)

| 款 | 項 | 目 | 節 | 金 額 (円) | 備 考 | |
|-------------------|--------------------------|-------------|----------------------|----------------|------------|--|
| モーターボート 競走事業収益 | 営 業 収 益 | 開 催 収 益 | | 74,188,116,618 | | |
| | | | | 74,121,952,625 | | |
| | | | | 70,239,827,500 | | |
| | | | 舟 券 発 売 金 | 70,239,827,500 | | |
| | | | | 3,152,605,614 | | |
| | | | 受 託 収 益 | 3,152,605,614 | | |
| | | | | 729,519,511 | | |
| | | | そ の 他 営 業 収 益 | 729,519,511 | | |
| | | | | 92,561,212 | | |
| | | | 入 場 料 | 92,561,212 | | |
| | | 445,497,140 | | | | |
| | 施 設 使 用 料 | 445,497,140 | | | | |
| | | 102,547,200 | | | | |
| | ボ ー ト ・ モ ー タ ー 使 用 料 | 102,547,200 | | | | |
| | | 85,909,152 | | | | |
| | 事 務 経 費 負 担 金 | 85,909,152 | | | | |
| | | 3,004,807 | | | | |
| | 雑 収 益 | 3,004,807 | | | | |
| | 営 業 外 収 益 | 営 業 外 収 益 | | | 66,163,993 | |
| | | | | | 9,776,027 | |
| | | | 受 取 利 息 及 び 配 当 金 | | 9,776,027 | |
| | | | | | 9,776,027 | |
| | | | 有 価 証 券 利 息 | | 9,776,027 | |
| | | | | | 11,048,791 | |
| | | | 使 用 料 | | 11,048,791 | |
| | | | | | 7,473,954 | |
| 用 地 使 用 料 | | | | 7,473,954 | | |
| | | | | 3,574,837 | | |
| 店 舗 等 使 用 料 | | | | 3,574,837 | | |
| | | | | 88,660 | | |
| 補 助 金 | | | | 88,660 | | |
| | | | | 88,660 | | |
| 補 助 金 | | | | 88,660 | | |
| | | | | 32,404,528 | | |
| 長 期 前 受 金 戻 入 | | 32,404,528 | | | | |
| | | 31,015,114 | | | | |
| 受 贈 財 産 評 価 額 | | 31,015,114 | | | | |
| | | 1,188,000 | | | | |
| 補 助 金 | | 1,188,000 | | | | |
| | | 201,414 | | | | |
| 負 担 金 | | 201,414 | | | | |
| | | 12,845,987 | | | | |
| 雑 収 益 | | 12,845,987 | | | | |
| | | 423,150 | | | | |
| 不 用 品 売 却 収 益 | | 423,150 | | | | |
| | | 12,422,837 | | | | |
| そ の 他 雑 収 益 | | 12,422,837 | | | | |

(費用の部)

| 款 | 項 | 目 | 節 | 金額 (円) | 備考 | |
|-------------------|------|-----|---|-----------------|----------------|--|
| モーターボート 競走事業費用 | 営業費用 | 開催費 | | 69,943,518,145 | | |
| | | | | 68,516,915,253 | | |
| | | | | 64,632,314,837 | | |
| | | | | 給料 | 63,381,809 | |
| | | | | 手当等 | 106,625,137 | |
| | | | | 賞与引当金繰入額 | 10,005,462 | |
| | | | | 報酬 | 178,088,051 | |
| | | | | 法定福利費 | 59,685,385 | |
| | | | | 法定福利費 引当金繰入額 | 1,975,832 | |
| | | | | 払戻金 | 51,915,084,860 | |
| | | | | 返還金 | 732,934,600 | |
| | | | | 選手費 | 925,366,494 | |
| | | | | 旅費 | 5,497,051 | |
| | | | | 備消耗品費 | 2,761,355 | |
| | | | | 印刷製本費 | 12,763,125 | |
| | | | | 通信運搬費 | 292,198 | |
| | | | | 広告宣伝費 | 692,817,585 | |
| | | | | 委託料 | 4,596,483,103 | |
| | | | | 手数料 | 25,732,137 | |
| | | | | 賃借料 | 1,374,269,296 | |
| | | | | 保険料 | 339,594 | |
| | | | | 補償金 | 10,000 | |
| | | | | 負担金、補助 及び交付金 | 3,928,201,763 | |
| | | | | 競艇場管理費 | 956,853,534 | |
| | | | | 給料 | 15,547,400 | |
| | | | | 手当等 | 9,581,733 | |
| | | | | 賞与引当金繰入額 | 2,253,962 | |
| | | | | 報酬 | 2,734,542 | |
| | | | | 法定福利費 | 5,730,253 | |
| | | | | 法定福利費 引当金繰入額 | 451,824 | |

| 款 | 項 | 目 | 節 | 金額 (円) | 備考 |
|---|---|--------------------------|--------------------------|---------------|----|
| | | | 旅 費 | 143,774 | |
| | | | 備 消耗品 費 | 176,343,593 | |
| | | | 燃 料 費 | 150,983 | |
| | | | 光 熱 水 費 | 162,354,382 | |
| | | | 印 刷 製 本 費 | 306,910 | |
| | | | 通 信 運 搬 費 | 3,490,395 | |
| | | | 委 託 料 | 444,776,420 | |
| | | | 手 数 料 | 684,800 | |
| | | | 賃 借 料 | 16,737,843 | |
| | | | 修 繕 費 | 112,289,949 | |
| | | | 保 險 料 | 3,180,980 | |
| | | | 公 課 費 | 37,800 | |
| | | | 負 担 金、補 助 金 及 び 交 付 金 | 9,091 | |
| | | | 図 書 費 | 46,900 | |
| | | 場 間 場 外 発 売 受 託 事 業 費 | | 1,949,772,451 | |
| | | | 報 酬 | 905,708 | |
| | | | 法 定 福 利 費 | 16,814 | |
| | | | 旅 費 | 9,323 | |
| | | | 印 刷 製 本 費 | 14,507,700 | |
| | | | 委 託 料 | 1,094,042,376 | |
| | | | 手 数 料 | 24,545,359 | |
| | | | 賃 借 料 | 692,569,209 | |
| | | | 保 險 料 | 413,765 | |
| | | | 負 担 金、補 助 金 及 び 交 付 金 | 122,762,197 | |
| | | 総 係 費 | | 178,350,272 | |
| | | | 給 料 | 37,094,700 | |
| | | | 手 当 等 | 25,531,054 | |
| | | | 賞 与 引 当 金 繰 入 額 | 5,667,918 | |
| | | | 報 酬 | 4,676,581 | |
| | | | 法 定 福 利 費 | 13,287,916 | |
| | | | 法 定 福 利 費 引 当 金 繰 入 額 | 1,122,969 | |

| 款 | 項 | 目 | 節 | 金額 (円) | 備考 |
|---|-------|-------|------------------|---------------|----|
| | | | 退職給付費 | 19,690,878 | |
| | | | 旅費 | 1,660,282 | |
| | | | 被服費 | 2,873,250 | |
| | | | 備消耗品費 | 683,367 | |
| | | | 印刷製本費 | 221,290 | |
| | | | 通信運搬費 | 340,015 | |
| | | | 委託料 | 1,811,006 | |
| | | | 賃借料 | 2,492,372 | |
| | | | 研修費 | 252,300 | |
| | | | 交際費 | 5,500 | |
| | | | 食糧費 | 2,616,753 | |
| | | | 厚生費 | 1,494,734 | |
| | | | 負担金、補助金 及び交付金 | 56,726,847 | |
| | | | 図書費 | 28,000 | |
| | | | 雑費 | 72,540 | |
| | | 減価償却費 | | 689,460,319 | |
| | | | 有形固定資産 減価償却費 | 689,460,319 | |
| | | 資産減耗費 | | 110,163,840 | |
| | | | 固定資産除却費 | 110,163,840 | |
| | 営業外費用 | | | 1,426,602,892 | |
| | | 繰出金 | | 320,000,000 | |
| | | | 他会計繰出金 | 320,000,000 | |
| | | 雑支出 | | 1,106,602,892 | |
| | | | その他雑支出 | 1,106,602,892 | |

固 定 資 産

(令和7年)

(1) 有形固定資産明細書

| 資産の種類 | 年度当初現在高 | 当年度増加額 | 当年度減少額 | 年度末現在高 |
|-----------|----------------|---------------|---------------|----------------|
| 土 地 | 682,595,341 | 0 | 0 | 682,595,341 |
| 建 物 | 19,279,918,411 | 1,033,786,867 | 363,159,506 | 19,950,545,772 |
| 構 築 物 | 3,919,120,850 | 454,903,948 | 38,755,343 | 4,335,269,455 |
| 機械及び装置 | 527,994,974 | 8,615,052 | 2,916,667 | 533,693,359 |
| 車両運搬具 | 2,904,300 | 0 | 0 | 2,904,300 |
| 船 舶 | 16,538,800 | 3,227,000 | 0 | 19,765,800 |
| 工具、器具及び備品 | 2,231,832,374 | 674,697,320 | 798,854,282 | 2,107,675,412 |
| 小 計 | 26,660,905,050 | 2,175,230,187 | 1,203,685,798 | 27,632,449,439 |
| 建設仮勘定 | 279,031,903 | 3,458,264,720 | 3,138,767,075 | 598,529,548 |
| 計 | 26,939,936,953 | 5,633,494,907 | 4,342,452,873 | 28,230,978,987 |

(2) 無形固定資産明細書

| 資産の種類 | 年度当初現在高 | 当年度増加額 | 当年度減少額 | 当年度減価償却高 |
|-------|-----------|--------|--------|----------|
| 電話加入権 | 1,152,000 | 0 | 0 | 0 |
| 計 | 1,152,000 | 0 | 0 | 0 |

(3) 投資その他の資産明細書

| 資産の種類 | 年度当初現在高 | 当年度増加額 | 当年度減少額 | 年度末現在高 |
|--------|---------------|-------------|-------------|---------------|
| 投資有価証券 | 1,243,410,000 | 456,590,000 | 298,170,000 | 1,401,830,000 |
| 計 | 1,243,410,000 | 456,590,000 | 298,170,000 | 1,401,830,000 |

明 細 書

3月31日)

(単位 円)

| 減 価 償 却 累 計 額 | | | 年度末償却未済高 | 備 考 |
|---------------|---------------|----------------|----------------|-----|
| 当年度増加額 | 当年度減少額 | 累 計 | | |
| 0 | 0 | 0 | 682,595,341 | |
| 401,517,082 | 344,459,189 | 12,873,755,075 | 7,076,790,697 | |
| 115,898,962 | 36,424,142 | 2,386,396,035 | 1,948,873,420 | |
| 7,364,447 | 2,770,834 | 449,861,885 | 83,831,474 | |
| 0 | 0 | 2,759,085 | 145,215 | |
| 633,744 | 0 | 14,268,332 | 5,497,468 | |
| 164,046,084 | 758,911,569 | 1,100,500,788 | 1,007,174,624 | |
| 689,460,319 | 1,142,565,734 | 16,827,541,200 | 10,804,908,239 | |
| 0 | 0 | 0 | 598,529,548 | |
| 689,460,319 | 1,142,565,734 | 16,827,541,200 | 11,403,437,787 | |

(単位 円)

| 年度末現在高 | 備 考 |
|-----------|-----|
| 1,152,000 | |
| 1,152,000 | |

(単位 円)

| 備 考 |
|---------|
| 評価差額等含む |
| |