

令和 5 年 度

尼崎市モーターボート競走事業会計決算書

目 次

	ページ
令和5年度尼崎市モーターボート競走事業決算報告書	4
令和5年度尼崎市モーターボート競走事業損益計算書	8
令和5年度尼崎市モーターボート競走事業剰余金計算書	10
令和5年度尼崎市モーターボート競走事業剰余金処分計算書	12
令和5年度尼崎市モーターボート競走事業貸借対照表	14
令和5年度尼崎市モーターボート競走事業報告書	18
令和5年度尼崎市モーターボート競走事業キャッシュ・フロー計算書	24
収 益 費 用 明 細 書	25
固 定 資 産 明 細 書	30

令和5年度尼崎市モーター

(1) 収益的収入及び支出

収 入

区 分	予 算		
	当 予 算 初 額	補 予 算 正 額	地方公営企業法第24条第3項の規定による支出額に係る財源充当額
第1款 モーターボート競走事業収益	円 58,404,010,000	円 2,311,607,000	円 0
第1項 営業収益	58,340,817,000	2,311,607,000	0
第2項 営業外収益	63,192,000	0	0
第3項 特別利益	1,000	0	0

支 出

区 分	予 算				
	当 予 算 初 額	補 予 算 正 額	予 備 費 用 支 出 額	流 増 減 用 額	地方公営企業法第24条第3項の規定による支出額
第1款 モーターボート競走事業費用	円 56,067,119,000	円 2,020,296,000	円 0	円 0	円 0
第1項 営業費用	55,697,726,000	2,020,296,000	0	△ 657,000	0
第2項 営業外費用	359,392,000	0	0	657,000	0
第3項 特別損失	1,000	0	0	0	0
第4項 予備費	10,000,000	0	0	0	0

ボート競走事業決算報告書

額		決 算 額	予 算 額 に 比 べ の 決 算 増 減	備 考
合 計				
円	円	円		
60,715,617,000	60,786,914,226	71,297,226		
60,652,424,000	60,718,154,604	65,730,604		(うち消費税及び地方消費税 71,412,518円)
63,192,000	68,759,622	5,567,622		(うち消費税及び地方消費税 2,011,095円)
1,000	0	△ 1,000		

額			決 算 額	地方公営企業 法第26条第 2項の規定に よる繰越額	不 用 額	備 考
小 計	地方公営企業 法第26条第 2項の規定に よる繰越額	合 計				
円	円	円	円	円	円	
58,087,415,000	0	58,087,415,000	57,498,695,190	0	588,719,810	
57,717,365,000	0	57,717,365,000	57,138,647,131	0	578,717,869	(うち消費税及び 地方消費税 769,077,294円)
360,049,000	0	360,049,000	360,048,059	0	941	
1,000	0	1,000	0	0	1,000	
10,000,000	0	10,000,000	0	0	10,000,000	

(2) 資本的収入及び支出

収 入

区 分	予 算			
	当 初 予 算 額	補 正 予 算 額	小 計	地方公営企業法 第26条の規定 による繰越額に 係る財源充当額
第1款 モーターボート 競走事業 資本的収入	円 1,000	円 0	円 1,000	円 0
第1項 固定資産売却代	1,000	0	1,000	0

支 出

区 分	予 算					額	
	当 初 予 算 額	補 正 予 算 額	予備費 支出額	流 用 増減額	小 計	地方公営企 業法第26 条の規定に よる繰越額	継続費 通次 繰越額
第1款 モーターボート 競走事業 資本的支出	円 1,235,249,000	円 0	円 0	円 0	円 1,235,249,000	円 277,596,700	円 0
第1項 建設改良費	1,134,249,000	0	0	0	1,134,249,000	277,596,700	0
第2項 投資有価証券	100,000,000	0	0	0	100,000,000	0	0
第3項 予 備 費	1,000,000	0	0	0	1,000,000	0	0

資本的収入額が資本的支出額に不足する額 654,599,075円は、当年度分消費税及び地方消費税資本的収支した。

額		決算額	予算額の増減	備考
継続繰越に係る当額	合計			
円	円	円	円	
0	1,000	0	△ 1,000	
0	1,000	0	△ 1,000	

合計	決算額	翌年度繰越額			合計	不用額	備考
		地方公営企 業法の第2 条による規 定による繰 越額	継続繰越額	合計			
円	円	円	円	円	円		
1,512,845,700	654,599,075	605,314,200	0	605,314,200	252,932,425		
1,411,845,700	554,599,075	605,314,200	0	605,314,200	251,932,425	(うち消費税及び地方消費税46,092,670円)	
100,000,000	100,000,000	0	0	0	0		
1,000,000	0	0	0	0	1,000,000		

調整額 45,469,311円、建設改良積立金 509,129,764円及び過年度分損益勘定留保資金 100,000,000円で補てん

令和5年度尼崎市モーターボート競走事業損益計算書

(令和5年4月1日から令和6年3月31日まで)

(単位 円)

1	営業収益		
	(1) 開催収益	56,550,279,900	
	(2) 受託収益	3,302,932,084	
	(3) その他営業収益	<u>793,530,102</u>	60,646,742,086
2	営業費用		
	(1) 開催費	52,394,675,093	
	(2) 競艇場管理費	777,270,892	
	(3) 場間場外発売 受託事業費	1,928,784,630	
	(4) 総係費	238,117,987	
	(5) 減価償却費	792,994,546	
	(6) 資産減耗費	<u>237,726,689</u>	<u>56,369,569,837</u>
	営業利益		4,277,172,249
3	営業外収益		
	(1) 受取利息及び配当金	7,214,000	
	(2) 使用料	10,901,172	
	(3) 長期前受金戻入	32,320,527	
	(4) 雑収益	<u>16,313,348</u>	66,749,047
4	営業外費用		
	(1) 繰出金	320,000,000	
	(2) 雑支出	<u>781,171,571</u>	<u>△ 1,101,171,571</u>
	経常利益		3,242,749,725
	当年度純利益		3,242,749,725
	前年度繰越利益剰余金		5,366,286,654
	その他未処分 利益剰余金変動額		<u>509,129,764</u>
	当年度未処分利益剰余金		<u><u>9,118,166,143</u></u>

令和5年度尼崎市モーター

(令和5年4月1日から)

	資本金	剰余			
		資本剰余金			利益
		受贈財産評価額	補助金	資本剰余金合計	利益積立金
前年度末残高	8,100,032,514	0	0	0	1,279,395,106
前年度処分額	141,209,614	0	0	0	0
議会の議決による処分額	141,209,614	0	0	0	0
利益積立金の積立て	0	0	0	0	0
建設改良積立金の積立て	0	0	0	0	0
一般会計繰出金	0	0	0	0	0
資本金への組入れ	141,209,614	0	0	0	0
処分後残高	8,241,242,128	0	0	0	1,279,395,106
当年度変動額	0	0	0	0	0
利益積立金の取崩し	0	0	0	0	0
建設改良積立金の取崩し	0	0	0	0	0
当年度純利益	0	0	0	0	0
その他投資有価証券評価差額金	0	0	0	0	0
当年度末残高	8,241,242,128	0	0	0	1,279,395,106

ボート競走事業剰余金計算書

令和6年3月31日まで

(単位 円)

金			評価差額等		資 本 合 計
益	剰	余 金	その他投資有価証券評価差額金		
建設改良積立金	未処分利益剰余金	利益剰余金合計	その他投資有価証券評価差額金	評価差額等合計	
2,899,016,375	9,984,171,146	14,162,582,627	△ 107,860,000	△ 107,860,000	22,154,755,141
700,000,000	△ 4,617,884,492	△ 3,917,884,492	0	0	△ 3,776,674,878
700,000,000	△ 4,617,884,492	△ 3,917,884,492	0	0	△ 3,776,674,878
0	0	0	0	0	0
700,000,000	△ 700,000,000	0	0	0	0
0	△ 3,776,674,878	△ 3,776,674,878	0	0	△ 3,776,674,878
0	△ 141,209,614	△ 141,209,614	0	0	0
3,599,016,375	(繰越利益剰余金) 5,366,286,654	10,244,698,135	△ 107,860,000	△ 107,860,000	18,378,080,263
△ 509,129,764	3,751,879,489	3,242,749,725	△ 48,730,000	△ 48,730,000	3,194,019,725
0	0	0	0	0	0
△ 509,129,764	509,129,764	0	0	0	0
0	3,242,749,725	3,242,749,725	0	0	3,242,749,725
0	0	0	△ 48,730,000	△ 48,730,000	△ 48,730,000
3,089,886,611	(当年度未処分利益剰余金) 9,118,166,143	13,487,447,860	△ 156,590,000	△ 156,590,000	21,572,099,988

令和5年度尼崎市モーターボート競走事業剰余金処分計算書

(単位 円)

	資 本 金	資 本 剰 余 金	未 処 分 利 益 剰 余 金
当 年 度 末 残 高	8,241,242,128	0	9,118,166,143
議会の議決による処分類	509,129,764	0	△ 3,751,879,489
利益積立金の積立て	0	0	0
建設改良積立金の積立て	0	0	△ 700,000,000
一般会計繰出金	0	0	△ 2,542,749,725
資本金への組入れ	509,129,764	0	△ 509,129,764
処 分 後 残 高	8,750,371,892	0	(繰越利益剰余金) 5,366,286,654

令和5年度尼崎市モーターボート競走事業貸借対照表

(令和6年3月31日)

(単位 円)

資 産 の 部

1	固 定 資 産			
	(1) 有 形 固 定 資 産			
	ア 土 地	682,595,341		
	イ 建 物	19,279,918,411		
	減 価 償 却 累 計 額	<u>△ 12,816,697,182</u>	6,463,221,229	
	ウ 構 築 物	3,919,120,850		
	減 価 償 却 累 計 額	<u>△ 2,306,921,215</u>	1,612,199,635	
	エ 機 械 及 び 装 置	527,994,974		
	減 価 償 却 累 計 額	<u>△ 445,268,272</u>	82,726,702	
	オ 車 両 運 搬 具	2,904,300		
	減 価 償 却 累 計 額	<u>△ 2,759,085</u>	145,215	
	カ 船 舶	16,538,800		
	減 価 償 却 累 計 額	<u>△ 13,634,588</u>	2,904,212	
	キ 工 具、器 具 及 び 備 品	2,231,832,374		
	減 価 償 却 累 計 額	<u>△ 1,695,366,273</u>	536,466,101	
	ク 建 設 仮 勘 定		<u>279,031,903</u>	
	有 形 固 定 資 産 合 計			9,659,290,338
	(2) 無 形 固 定 資 産			
	ア 電 話 加 入 権		<u>1,152,000</u>	
	無 形 固 定 資 産 合 計			1,152,000
	(3) 投 資 そ の 他 の 資 産			
	ア 投 資 有 価 証 券		<u>1,243,410,000</u>	
	投 資 そ の 他 の 資 産 合 計			<u>1,243,410,000</u>
	固 定 資 産 合 計			10,903,852,338
2	流 動 資 産			
	(1) 現 金 ・ 預 金			12,775,203,804
	(2) 未 収 金		395,786,859	
	貸 倒 引 当 金	<u>△ 9,100</u>	395,777,759	
	(3) 前 払 金		<u>288,700,000</u>	
	流 動 資 産 合 計			<u>13,459,681,563</u>
	資 産 合 計			<u>24,363,533,901</u>

負債の部

3	固定負債			
(1)	引当金			
	ア 退職給付引当金	<u>258,085,637</u>		
	引当金合計		<u>258,085,637</u>	
	固定負債合計			258,085,637
4	流動負債			
(1)	未払金		1,864,182,035	
(2)	引当金			
	ア 賞与引当金	20,107,852		
	イ 法定福利費引当金	<u>3,997,558</u>		
	引当金合計		24,105,410	
(3)	預り金		<u>318,204,986</u>	
	流動負債合計			2,206,492,431
5	繰延収益			
(1)	長期前受金		522,179,204	
	長期前受金収益化累計額		<u>△ 195,323,359</u>	
	繰延収益合計			<u>326,855,845</u>
	負債合計			<u>2,791,433,913</u>
資本の部				
6	資本金			8,241,242,128
7	剰余金			
(1)	利益剰余金			
	ア 利益積立金	1,279,395,106		
	イ 建設改良積立金	3,089,886,611		
	ウ 当年度未処分利益剰余金	<u>9,118,166,143</u>		
	利益剰余金合計		<u>13,487,447,860</u>	
	剰余金合計			13,487,447,860
8	評価差額等			
(1)	その他投資有価証券			
	評価差額金		<u>△ 156,590,000</u>	
	評価差額等合計			<u>△ 156,590,000</u>
	資本合計			<u>21,572,099,988</u>
	負債資本合計			<u>24,363,533,901</u>

注 記

1 重要な会計方針

(1) 有価証券の評価基準及び評価方法

ア その他有価証券

時価のあるもの

決算日の市場価格等に基づく時価法

(評価差額は、全額を資本の部に計上)

(2) 固定資産の減価償却の方法

ア 有形固定資産

(ア) 減価償却の方法

定額法による。

(イ) 主な耐用年数

建物	3～50年	構築物	10～75年
機械及び装置	5～17年	工具、器具及び備品	2～20年

イ 無形固定資産

(ア) 減価償却の方法

定額法による。

(3) 引当金の計上方法

ア 退職給付引当金

職員の退職手当の支給に備えるため、年度末における退職手当の要支給額に相当する金額を計上している。

イ 賞与引当金

職員の期末手当及び勤勉手当の支給に備えるため、年度末における支給見込額に基づき、当該年度の負担に属する額を計上している。

ウ 法定福利費引当金

職員の期末手当及び勤勉手当に係る法定福利費の支出に備えるため、年度末における支給見込額に基づき、当該年度の負担に属する額を計上している。

エ 貸倒引当金

債権の不納欠損による損失に備えるため、貸倒懸念債権等特定の債権については個別に回収可能性を検討し、回収不能見込額を計上している。

(4) 消費税及び地方消費税の会計処理

消費税及び地方消費税の会計処理は税抜方式によっている。

2 キャッシュ・フロー計算書等関連

(1) 重要な非資金取引

該当事項なし。

3 貸借対照表等関連

(1) 引当金の取崩し

ア 退職給付引当金

該当事項なし。

イ 賞与引当金

令和5年6月に、期末手当及び勤勉手当として52,792,431円を支給するため、賞与引当金19,475,503円を取り崩した。

ウ 法定福利費引当金

令和5年6月に、期末手当及び勤勉手当に係る法定福利費として7,242,598円を支出するため、法定福利費引当金3,873,745円を取り崩した。

4 リース契約により使用する固定資産

(1) リース会計に係る特例措置

所有権移転外ファイナンス・リース取引については、通常の賃貸借取引に係る方法に準じた会計処理によっている。

(2) 未経過リース料相当額

賃貸借処理を行っている所有権移転外ファイナンス・リース取引に係る未経過リース料相当額

1年内	90,370,752円
1年超	146,591,561円
計	236,962,313円

5 重要な後発事象

該当事項なし。

令和5年度尼崎市モーターボート競走事業報告書

1 概況

(1) 総括事項

モーターボート競走事業では、事業運営の基本指針である「尼崎市ボートレース事業経営計画」(計画期間:令和元年度～令和5年度)の最終年度となり、公営企業として安定した経営基盤を確立し健全な経営を行うとともに、お客様に喜ばれ地域に親しまれるボートレース場を目指し、前年度に引き続き種々の取組を実施した。また、ボートレース場が更にファミリー層にも楽しめる場所となることを目指すため新たに「第2次尼崎市ボートレース事業経営計画」(計画期間:令和6年度～令和10年度)を策定した。

施設面では老朽化が進む施設を計画的に更新することで、安全、安定的にレースを運営するため、競技エリア改修事業及びメインスタンド一般席等改修事業等を実施した。また、売上向上事業として、YouTubeライブ予想配信事業の拡大、電話投票キャンペーン事業、ピットレポート配信事業などを実施し、更なる電話投票(インターネット投票)利用者数の拡大、会員の定着化を図った。

経営面においては、集客イベントや電話投票売上向上事業に積極的に取り組んだが、前年度に開催したSG競走(オーシャンカップ)が無かったことなどにより、電話投票発売金は△12.8%(△60億7,246万円)の大幅な減少となった。

事業面においては、開催日数は前年度と同じ130日であった。有料入場者数は、前年度と比べて14,089人増加し263,589人となった。

収益においては、開催収益が、前年度と比べて78億1,579万円減少し565億5,028万円となり、総額で11.6%減の607億1,349万円となった。一方、費用においては、開催収益に連動する経費の減少などにより、総額で10.4%減の574億7,074万円となり、当初予算で計上している一般会計への繰出金3億2,000万円を繰り出してなお32億4,275万円の当年度純利益を計上することができた。また、当該利益のうち25億4,275万円については、一般会計への繰出金として利益処分議案を上程し、本市財政に寄与する予定である。

改良工事は、尼崎市モーターボート競走場競技エリア改修事業、尼崎市モーターボート競走場メインスタンド内装等改修工事及びボートレース尼崎メインスタンド他照明器具改修工事等を5億4,978万円を実施した。

(2) 経営指標に関する事項

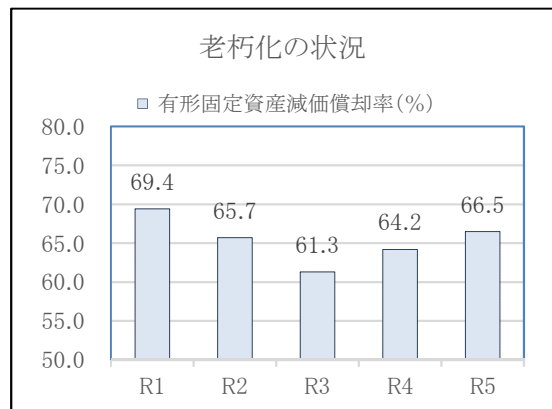
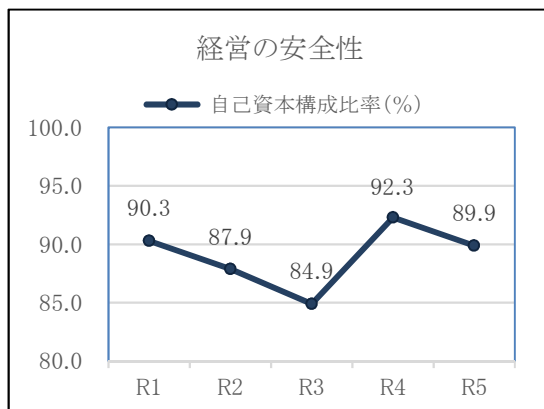
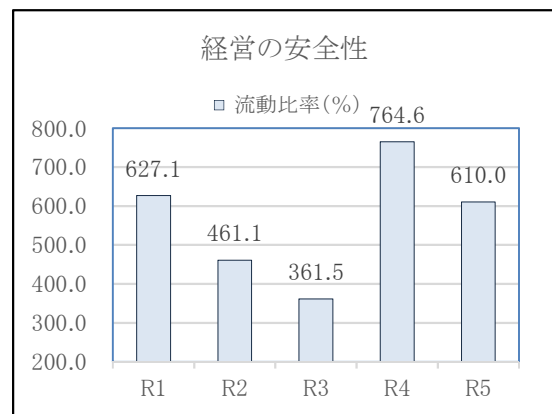
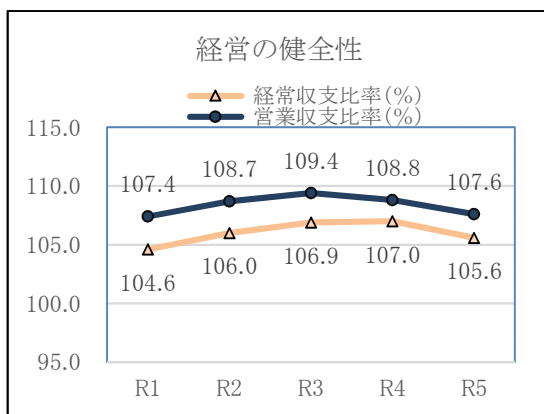
令和5年度決算における経営成績について、経営の健全性を示す経常収支比率は、前年度比1.4ポイント減の105.6%となったが、健全経営の水準とされる100%を上回っている。

また、経営の安全性を示す流動比率は、経常経費に係る未払金が大幅に増加したが600%を超え、短期的な支払能力は極めて高い状況にある。財務状態の長期的な安全性を示す自己資本構成比率は89.9%と良好な水準にある。

一方、償却対象資産の減価償却の状況を示す有形固定資産減価償却率は概ね70%前後で推移し、固定資産の老朽化が進んできていたが、尼崎市ポートレース事業経営計画(令和元年度～令和5年度)に基づき計画的な施設改修事業に取り組んだ結果60%台で推移している。

<経営指標の推移>

	令和元年度	令和2年度	令和3年度	令和4年度	令和5年度
経常収支比率 (%)	104.6	106.0	106.9	107.0	105.6
営業収支比率 (%)	107.4	108.7	109.4	108.8	107.6
流動比率 (%)	627.1	461.1	361.5	764.6	610.0
自己資本構成比率 (%)	90.3	87.9	84.9	92.3	89.9
有形固定資産減価償却率 (%)	69.4	65.7	61.3	64.2	66.5



(3) 議会議決事項等

議決年月日等	議案番号等	件名
令和5年6月13日 (報告済)	報告政企第8号	令和4年度尼崎市モーターボート競走事業会計予算の繰越額の使用について
令和5年9月5日 (報告済)	報告政企第12号	令和4年度決算に係る健全化判断比率及び資金不足比率について
令和5年10月11日 (認定)	認定第5号	令和4年度尼崎市モーターボート競走事業会計決算について
令和5年10月11日 (原案可決)	議案第88号	令和4年度尼崎市モーターボート競走事業会計未処分利益剰余金の処分について
令和5年12月20日 (原案可決)	議案第99号	令和5年度尼崎市モーターボート競走事業会計補正予算(第1号)
令和5年12月20日 (原案可決)	議案第100号	地方自治法の一部を改正する法律の施行に伴う関係条例の整備に関する条例について
令和6年3月4日 (原案可決)	議案第21号	令和5年度尼崎市モーターボート競走事業会計補正予算(第2号)
令和6年3月22日 (原案可決)	議案第13号	令和6年度尼崎市モーターボート競走事業会計予算
令和6年3月22日 (原案可決)	議案第26号	地方自治法の改正等に伴う関係条例の整備に関する条例について

(4) 行政官庁認可事項等

該当事項なし。

(5) 職員に関する事項

ア 職員数比較表

区分	令和5年度	令和4年度	増減
職員	36人	32人	4人
会計年度任用職員	77人	88人	△11人

イ 職員配置表

(単位 人)

役職名 所属	部 長	課 長	課 長 補 佐	係 長	主 任	事務職員		技術職員					会計年度任用職員	計
						主 事	書 記	技 師	技 手	作 業 長	技 能 員	作 業 員		
経営企画課	1	1	1	2		2	1				1		6	15
開催運営課		1		4	1	6	3			2			70	87
ボートレース施設課		1		3		1		1	3			1	1	11
計	1	3	1	9	1	9	4	1	3	2	1	1	77	113

2 工 事

(1) 建設工事の概況

該当事項なし。

(2) 改良工事の概況

区 分		概 要	金 額 (円)
工 事 費	尼崎市モーターボート競走場競技 エリア改修事業（令和5年度分）	ファン通路改修（外壁・内装等改修）、外 構整備（トラス屋根塗装）、その他業務	216,188,500
	尼崎市モーターボート競走場メイ ンスタンド内装等改修工事	メインスタンドの内装等改修工事	195,250,000
	ボートレース尼崎メインスタンド 他照明器具改修工事（その2）	メインスタンド等の照明器具改修工事	39,336,000
	尼崎市モーターボート競走場9号館 空調設備改修工事	9号館の空調設備改修工事	22,066,000
	ボートレース尼崎ヒップバー設置 工事	ヒップバーの設置工事	990,000
計			473,830,500
間 接 的 経 費			75,948,683
合 計			549,779,183

(3) 保存工事の概況

区 分	件 数
施 設 修 繕 工 事	39件
設 備 修 繕 工 事	48件
競 走 水 面 関 係 修 繕 工 事	2件
計	89件

3 業 務

(1) 業務量

区 分	令和5年度	令和4年度	増 減
開 催 日 数	130日	130日	0日
有 料 入 場 者 数	263,589人	249,500人	14,089人
1日平均有料入場者数	2,028人	1,919人	109人
舟券発売金（主催）	56,550,279,900円	64,366,065,500円	△ 7,815,785,600円
1日平均舟券発売金	435,002,153円	495,123,581円	△ 60,121,428円

(2) 事業収入に関する事項

区 分	令和5年度		令和4年度		増 減 金 額 (円)
	金 額 (円)	比率(%)	金 額 (円)	比率(%)	
営 業 収 益	60,646,742,086	99.9	68,586,144,003	99.9	△ 7,939,401,917
開 催 収 益	56,550,279,900	93.2	64,366,065,500	93.8	△ 7,815,785,600
受 託 収 益	3,302,932,084	5.4	3,526,395,100	5.1	△ 223,463,016
そ の 他 営 業 収 益	793,530,102	1.3	693,683,403	1.0	99,846,699
営 業 外 収 益	66,749,047	0.1	64,712,111	0.1	2,036,936
受取利息及び配当金	7,214,000	0.0	5,126,874	0.0	2,087,126
使 用 料	10,901,172	0.0	11,684,096	0.0	△ 782,924
長 期 前 受 金 戻 入	32,320,527	0.1	33,903,595	0.1	△ 1,583,068
雑 収 益	16,313,348	0.0	13,997,546	0.0	2,315,802
計	60,713,491,133	100	68,650,856,114	100	△ 7,937,364,981

(3) 事業費に関する事項

区 分	令和5年度		令和4年度		増 減 金 額 (円)
	金 額 (円)	比率(%)	金 額 (円)	比率(%)	
営 業 費 用	56,369,569,837	98.1	63,039,573,613	98.2	△ 6,670,003,776
人 件 費	598,191,871	1.0	505,819,771	0.8	92,372,100
物 件 費	54,978,383,420	95.7	61,611,745,301	96.0	△ 6,633,361,881
減 価 償 却 費	792,994,546	1.4	922,008,541	1.4	△ 129,013,995
営 業 外 費 用	1,101,171,571	1.9	1,134,607,623	1.8	△ 33,436,052
繰 出 金	320,000,000	0.5	320,000,000	0.5	0
雑 支 出	781,171,571	1.4	814,607,623	1.3	△ 33,436,052
計	57,470,741,408	100	64,174,181,236	100	△ 6,703,439,828

(4) その他主要な事項

該当事項なし。

4 会 計

(1) 重要契約の要旨

契約年月日	契 約 の 内 容	金 額 (円)	契約の相手方
令和5年7月26日	尼崎市モーターボート競走場競技エリア改修事業	4,147,000,000	㈱柄谷工務店
令和5年9月4日	尼崎市モーターボート競走場冷温水発生装置等改修工事	508,200,000	㈱阪神設備工業所
令和5年11月20日	尼崎市モーターボート競走場防風施設設置工事	213,950,000	大松建設㈱

(2) 企業債及び一時借入金の概況

該当事項なし。

(3) その他会計経理に関する重要事項

該当事項なし。

5 付 帯 事 項

該当事項なし。

6 そ の 他

(1) 決算日後に生じた企業の状況に関する重要な事実

該当事項なし。

(2) 舟券発売金等の使途について

ア 舟券発売金のうち、50,984,152,994円については、
払戻金、返還金、職員給与費等に47,755,255,199円（特定収入以外）、
電話投票事務分担金、中央情報処理システム利用料等（課税仕入れ）に3,228,897,795円
（特定収入）をそれぞれ充当した。

イ 場間場外発売受託収益のうち、1,956,777,219円については、
神戸新開地場外周辺環境整備負担金等に132,190,233円（特定収入以外）、
神戸新開地場外運営事務委託料等（課税仕入れ）に1,824,586,986円（特定収入）
をそれぞれ充当した。

ウ 事務経費負担金79,400,818円については、
職員給与費等に79,400,818円（特定収入以外）を充当した。

エ 全施協助成金2,000,000円については、収入印紙代等に52,300円（特定収入以外）、
電波遮断装置運用管理業務委託料（課税仕入れ）に1,947,700円（特定収入）
をそれぞれ充当した。

令和5年度尼崎市モーターボート競走事業キャッシュ・フロー計算書

(令和5年4月1日から令和6年3月31日まで)

(単位 円)

1 業務活動によるキャッシュ・フロー		
当年度純利益		3,242,749,725
減価償却費		792,994,546
固定資産除却費		237,497,689
退職給付引当金の増減額 (△は減少)		71,897,083
賞与引当金の増減額 (△は減少)		632,349
法定福利費引当金の増減額 (△は減少)		123,813
長期前受金戻入額	△	32,320,527
貸倒引当金の増減額 (△は減少)	△	1,196,900
受取利息及び配当金	△	7,214,000
未収金の増減額 (△は増加)	△	132,961,267
未払金の増減額 (△は減少)		408,964,877
預り金の増減額 (△は減少)	△	<u>20,839,739</u>
小計		4,560,327,649
利息及び配当金の受取額		<u>7,214,000</u>
業務活動によるキャッシュ・フロー		4,567,541,649
2 投資活動によるキャッシュ・フロー		
有形固定資産の取得による支出	△	683,816,499
投資有価証券の取得による支出	△	<u>100,000,000</u>
投資活動によるキャッシュ・フロー	△	783,816,499
3 財務活動によるキャッシュ・フロー		
一般会計への繰出金による支出	△	<u>3,776,674,878</u>
財務活動によるキャッシュ・フロー	△	3,776,674,878
資金増減額		7,050,272
資金期首残高		<u>12,768,153,532</u>
資金期末残高		12,775,203,804

収 益 費 用 明 細 書

(収 益 の 部)

款	項	目	節	金 額 (円)	備 考	
モーターボート 競走事業収益	営 業 収 益	開 催 収 益		60,713,491,133		
				60,646,742,086		
				56,550,279,900		
				56,550,279,900	舟 券 発 売 金	
				3,302,932,084	受 託 収 益	
				3,302,932,084	場 間 場 外 発 売 受 託 収 益	
				793,530,102	そ の 他 営 業 収 益	
				86,997,387	入 場 料	
				450	投 票 事 故 収 入	
				522,125,298	施 設 使 用 料	
				102,547,200	ボ ー ト ・ モ ー タ ー 使 用 料	
				81,859,767	事 務 経 費 負 担 金	
			営 業 外 収 益	受 取 利 息 及 び 配 当 金		66,749,047
		7,214,000				
		7,214,000			有 価 証 券 利 息	
		10,901,172			使 用 料	
		7,511,044			用 地 使 用 料	
		3,390,128			店 舗 等 使 用 料	
		32,320,527			長 期 前 受 金 戻 入	
		30,931,114			受 贈 財 産 評 価 額	
		1,187,999			補 助 金	
		201,414			負 担 金	
	雑 収 益				16,313,348	
					356,150	不 用 品 売 却 収 益
					15,957,198	そ の 他 雑 収 益

(費用の部)

款	項	目	節	金額 (円)	備考		
モーターボート 競走事業費用	営業費用	開催費		57,470,741,408			
				56,369,569,837			
				52,394,675,093			
				給料	58,276,212		
				手当等	84,724,199		
				賞与引当金繰入額	8,726,717		
				報酬	185,189,754		
				法定福利費	59,456,831		
				法定福利費 引当金繰入額	1,730,173		
				払戻金	41,997,322,840		
				返還金	334,460,600		
				選手費	778,939,341		
				旅費	6,450,253		
				備消耗品費	2,088,917		
				印刷製本費	11,049,765		
				通信運搬費	292,329		
				広告宣伝費	548,596,841		
				委託料	2,744,184,458		
				手数料	25,287,492		
				賃借料	1,087,795,632		
				保険料	377,895		
				負担金、補助 及び交付金	4,459,724,844		
				競艇場管理費	777,270,892		
					給料	17,148,600	
					手当等	10,708,172	
					賞与引当金繰入額	2,454,465	
					報酬	2,729,786	
					法定福利費	6,462,358	
					法定福利費 引当金繰入額	494,014	
					報償費	40,000	

款	項	目	節	金額 (円)	備考
			旅 費	164,846	
			備 消 耗 品 費	92,549,369	
			燃 料 費	364,188	
			光 熱 水 費	155,136,643	
			印 刷 製 本 費	72,380	
			通 信 運 搬 費	3,832,423	
			委 託 料	401,282,987	
			手 数 料	363,000	
			賃 借 料	15,580,427	
			修 繕 費	64,598,348	
			保 險 料	3,055,165	
			公 課 費	5,000	
			補 償 金	1,200	
			負 担 金、補 助 金 及 び 交 付 金	9,091	
			図 書 費	218,430	
		場 間 場 外 発 売 受 託 事 業 費		1,928,784,630	
			報 酬	1,796,589	
			旅 費	19,248	
			印 刷 製 本 費	15,864,800	
			委 託 料	1,088,907,710	
			手 数 料	25,506,451	
			賃 借 料	666,296,188	
			保 險 料	388,926	
			補 償 金	969,985	
			負 担 金、補 助 金 及 び 交 付 金	129,034,733	
		総 係 費		238,117,987	
			給 料	37,736,100	
			手 当 等	25,351,800	
			賞 与 引 当 金 繰 入 額	5,744,213	
			報 酬	4,631,599	
			法 定 福 利 費	13,899,388	

款	項	目	節	金額 (円)	備考
			法定福利費 引当金繰入額	1,148,818	
			退職給付費	71,897,083	
			旅費	1,802,760	
			被服費	756,620	
			備消耗品費	401,370	
			印刷製本費	109,154	
			通信運搬費	378,353	
			委託料	15,912,014	
			手数料	1,500	
			賃借料	1,179,570	
			研修費	272,400	
			交際費	20,500	
			食糧費	1,425,742	
			厚生費	1,434,963	
			負担金、補助金 及び交付金	53,907,845	
			図書費	28,000	
			雑費	78,195	
		減価償却費		792,994,546	
			有形固定資産 減価償却費	792,994,546	
		資産減耗費		237,726,689	
			固定資産除却費	237,726,689	
	営業外費用			1,101,171,571	
		繰出金		320,000,000	
			他会計繰出金	320,000,000	
		雑支出		781,171,571	
			その他雑支出	781,171,571	

固 定 資 産

(令和6年)

(1) 有形固定資産明細書

資産の種類	年度当初現在高	当年度増加額	当年度減少額	年度末現在高
土 地	682,595,341	0	0	682,595,341
建 物	19,560,081,011	311,149,951	591,312,551	19,279,918,411
構 築 物	3,919,120,850	0	0	3,919,120,850
機械及び装置	527,642,254	1,452,720	1,100,000	527,994,974
車両運搬具	2,904,300	0	0	2,904,300
船 舶	19,938,800	0	3,400,000	16,538,800
工具、器具及び備品	2,231,037,986	3,939,388	3,145,000	2,231,832,374
小 計	26,943,320,542	316,542,059	598,957,551	26,660,905,050
建設仮勘定	87,067,557	823,698,494	631,734,148	279,031,903
計	27,030,388,099	1,140,240,553	1,230,691,699	26,939,936,953

(2) 無形固定資産明細書

資産の種類	年度当初現在高	当年度増加額	当年度減少額	当年度減価償却高
電話加入権	1,152,000	0	0	0
計	1,152,000	0	0	0

(3) 投資その他の資産明細書

資産の種類	年度当初現在高	当年度増加額	当年度減少額	年度末現在高
投資有価証券	1,192,140,000	207,860,000	156,590,000	1,243,410,000
計	1,192,140,000	207,860,000	156,590,000	1,243,410,000

明 細 書

3月31日)

(単位 円)

減 価 償 却 累 計 額			年度末償却未済高	備 考
当年度増加額	当年度減少額	累 計		
0	0	0	682,595,341	
493,021,894	354,197,112	12,816,697,182	6,463,221,229	
117,913,436	0	2,306,921,215	1,612,199,635	
15,287,053	1,045,000	445,268,272	82,726,702	
0	0	2,759,085	145,215	
633,744	3,230,000	13,634,588	2,904,212	
166,138,419	2,987,750	1,695,366,273	536,466,101	
792,994,546	361,459,862	17,280,646,615	9,380,258,435	
0	0	0	279,031,903	
792,994,546	361,459,862	17,280,646,615	9,659,290,338	

(単位 円)

年度末現在高	備 考
1,152,000	
1,152,000	

(単位 円)

備 考
評価差額等含む