

令和4年度

尼崎市モーターボート競走事業会計決算書

目 次

	ページ
令和4年度尼崎市モーターボート競走事業決算報告書	4
令和4年度尼崎市モーターボート競走事業損益計算書	8
令和4年度尼崎市モーターボート競走事業剰余金計算書	10
令和4年度尼崎市モーターボート競走事業剰余金処分計算書	12
令和4年度尼崎市モーターボート競走事業貸借対照表	14
令和4年度尼崎市モーターボート競走事業報告書	18
令和4年度尼崎市モーターボート競走事業キャッシュ・フロー計算書	24
収益費用明細書	25
固定資産明細書	30

令和4年度尼崎市モーター

(1) 収益的収入及び支出

収 入

区 分	予 算		
	当 予 算 初 額	補 予 算 正 額	地方公営企業法第24条第3項の規定による支出額に係る財源充当額
第1款 モーターボート競走事業収益	円 63,390,092,000	円 6,318,489,000	円 0
第1項 営業収益	63,340,464,000	6,318,489,000	0
第2項 営業外収益	49,627,000	0	0
第3項 特別利益	1,000	0	0

支 出

区 分	予 算				
	当 予 算 初 額	補 予 算 正 額	予 備 費 用 支 出 額	流 増 減 用 額	地方公営企業法第24条第3項の規定による支出額
第1款 モーターボート競走事業費用	円 60,231,995,000	円 6,294,080,000	円 0	円 0	円 0
第1項 営業費用	59,878,818,000	6,294,080,000	0	△20,005,000	0
第2項 営業外費用	343,176,000	0	0	20,005,000	0
第3項 特別損失	1,000	0	0	0	0
第4項 予備費	10,000,000	0	0	0	0

ボート競走事業決算報告書

額		決 算 額	予 算 額 に 比 べ の 決 算 増 減	備 考
合 計				
円	円	円		
69,708,581,000	68,717,726,419	△ 990,854,581		
69,658,953,000	68,650,881,511	△ 1,008,071,489	(うち消費税及び地方消費税 64,737,508円)	
49,627,000	66,844,908	17,217,908	(うち消費税及び地方消費税 2,133,409円)	
1,000	0	△ 1,000		

額			決 算 額	地方公営企業 法第26条第 2項の規定に よる繰越額	不 用 額	備 考
小 計	地方公営企業 法第26条第 2項の規定に よる繰越額	合 計				
円	円	円	円	円	円	
66,526,075,000	0	66,526,075,000	64,230,166,388	0	2,295,908,612	
66,152,893,000	0	66,152,893,000	63,866,986,036	0	2,285,906,964	(うち消費税及び 地方消費税 827,412,423円)
363,181,000	0	363,181,000	363,180,352	0	648	
1,000	0	1,000	0	0	1,000	
10,000,000	0	10,000,000	0	0	10,000,000	

(2) 資本的収入及び支出

収 入

区 分	予 算			
	当 初 予 算 額	補 正 予 算 額	小 計	地方公営企業法 第26条の規定 による繰越額に 係る財源充当額
	円	円	円	円
第1款 モーターボート 競走事業 資本的収入	1,000	0	1,000	0
第1項 固定資産売却代	1,000	0	1,000	0

支 出

区 分	予 算 額						地方公営企業法 第26条の規定に よる繰越額	継続費 通次 繰越額
	当 初 予 算 額	補 正 予 算 額	予備費 支出額	流 用 増減額	小 計			
	円	円	円	円	円	円	円	
第1款 モーターボート 競走事業 資本的支出	1,786,282,000	△ 925,847,000	0	0	860,435,000	13,514,000	0	
第1項 建設改良費	1,585,282,000	△ 925,847,000	0	0	659,435,000	13,514,000	0	
第2項 投資有価証券	200,000,000	0	0	0	200,000,000	0	0	
第3項 予 備 費	1,000,000	0	0	0	1,000,000	0	0	

資本的収入額が資本的支出額に不足する額 352,094,767円は、当年度分消費税及び地方消費税資本的収支した。

額				決 算 額	予 算 額 比 率	額 増 減	備 考
継 続 費 通	次 繰 越 額	に 係 属 財	源 充 当 財				
に 係 属 財	源 充 当 財	に 係 属 財	源 充 当 財	円	円	円	円
0	0	1,000	1,000	0	△	1,000	
0	0	1,000	1,000	0	△	1,000	

合 計	決 算 額	翌 年 度 繰 越 額			不 用 額	備 考
		地 方 公 営 企 業 第 2 次 規 定 繰 越 額	地 業 条 約 規 定 繰 越 額	費 用 繰 越 額		
円	円	円	円	円	円	
873,949,000	352,094,767	277,596,700	0	277,596,700	244,257,533	
672,949,000	152,094,767	277,596,700	0	277,596,700	243,257,533	(うち消費税及び地方消費税11,010,905円)
200,000,000	200,000,000	0	0	0	0	
1,000,000	0	0	0	0	1,000,000	

調整額 10,885,153円、建設改良積立金 141,209,614円及び過年度分損益勘定留保資金 200,000,000円で補てん

令和4年度尼崎市モーターボート競走事業損益計算書

(令和4年4月1日から令和5年3月31日まで)

(単位 円)

1	営業収益		
	(1) 開催収益	64,366,065,500	
	(2) 受託収益	3,526,395,100	
	(3) その他営業収益	<u>693,683,403</u>	68,586,144,003
2	営業費用		
	(1) 開催費	59,176,017,407	
	(2) 競艇場管理費	756,190,458	
	(3) 場間場外発売受託事業費	1,994,505,854	
	(4) 総係費	172,704,462	
	(5) 減価償却費	922,008,541	
	(6) 資産減耗費	<u>18,146,891</u>	<u>63,039,573,613</u>
	営業利益		5,546,570,390
3	営業外収益		
	(1) 受取利息及び配当金	5,126,874	
	(2) 使用料	11,684,096	
	(3) 長期前受金戻入	33,903,595	
	(4) 雑収益	<u>13,997,546</u>	64,712,111
4	営業外費用		
	(1) 繰出金	320,000,000	
	(2) 雑支出	<u>814,607,623</u>	<u>△ 1,134,607,623</u>
	経常利益		4,476,674,878
	当年度純利益		4,476,674,878
	前年度繰越利益剰余金		5,366,286,654
	その他未処分利益剰余金変動額		<u>141,209,614</u>
	当年度未処分利益剰余金		<u><u>9,984,171,146</u></u>

令和4年度尼崎市モーター

(令和4年4月1日から)

	資本金	剰余金			
		資本剰余金			利益
		受贈財産評価額	補助金	資本剰余金合計	利益積立金
前年度末残高	6,204,965,604	0	0	0	1,279,395,106
前年度処分数額	1,895,066,910	0	0	0	0
議会の議決による処分数額	1,895,066,910	0	0	0	0
利益積立金の積立て	0	0	0	0	0
建設改良積立金の積立て	0	0	0	0	0
一般会計繰出金	0	0	0	0	0
資本金への組入れ	1,895,066,910	0	0	0	0
処分後残高	8,100,032,514	0	0	0	1,279,395,106
当年度変動額	0	0	0	0	0
利益積立金の取崩し	0	0	0	0	0
建設改良積立金の取崩し	0	0	0	0	0
当年度純利益	0	0	0	0	0
その他投資有価証券評価差額金	0	0	0	0	0
当年度末残高	8,100,032,514	0	0	0	1,279,395,106

ボート競走事業剰余金計算書

令和5年3月31日まで

(単位 円)

金			評価差額等		資 本 合 計
益	剰	余 金	その他投資有価証券評価差額金		
建設改良積立金	未処分利益剰余金	利益剰余金合計	その他投資有価証券評価差額金	評価差額等合計	
2,340,225,989	11,017,993,976	14,637,615,071	△ 44,330,000	△ 44,330,000	20,798,250,675
700,000,000	△ 5,651,707,322	△ 4,951,707,322	0	0	△ 3,056,640,412
700,000,000	△ 5,651,707,322	△ 4,951,707,322	0	0	△ 3,056,640,412
0	0	0	0	0	0
700,000,000	△ 700,000,000	0	0	0	0
0	△ 3,056,640,412	△ 3,056,640,412	0	0	△ 3,056,640,412
0	△ 1,895,066,910	△ 1,895,066,910	0	0	0
3,040,225,989	(繰越利益剰余金) 5,366,286,654	9,685,907,749	△ 44,330,000	△ 44,330,000	17,741,610,263
△ 141,209,614	4,617,884,492	4,476,674,878	△ 63,530,000	△ 63,530,000	4,413,144,878
0	0	0	0	0	0
△ 141,209,614	141,209,614	0	0	0	0
0	4,476,674,878	4,476,674,878	0	0	4,476,674,878
0	0	0	△ 63,530,000	△ 63,530,000	△ 63,530,000
2,899,016,375	(当年度未処分利益剰余金) 9,984,171,146	14,162,582,627	△ 107,860,000	△ 107,860,000	22,154,755,141

令和4年度尼崎市モーターボート競走事業剰余金処分計算書

(単位 円)

	資 本 金	資 本 剰 余 金	未 処 分 利 益 剰 余 金
当 年 度 末 残 高	8,100,032,514	0	9,984,171,146
議会の議決による処分類	141,209,614	0	△ 4,617,884,492
利益積立金の積立て	0	0	0
建設改良積立金の積立て	0	0	△ 700,000,000
一般会計繰出金	0	0	△ 3,776,674,878
資本金への組入れ	141,209,614	0	△ 141,209,614
処 分 後 残 高	8,241,242,128	0	(繰越利益剰余金) 5,366,286,654

令和4年度尼崎市モーターボート競走事業貸借対照表

(令和5年3月31日)

(単位 円)

資 産 の 部

1	固 定 資 産			
	(1) 有 形 固 定 資 産			
	ア 土 地		682,595,341	
	イ 建 物	19,560,081,011		
	減 価 償 却 累 計 額	<u>△ 12,677,872,400</u>	6,882,208,611	
	ウ 構 築 物	3,919,120,850		
	減 価 償 却 累 計 額	<u>△ 2,189,007,779</u>	1,730,113,071	
	エ 機 械 及 び 装 置	527,642,254		
	減 価 償 却 累 計 額	<u>△ 431,026,219</u>	96,616,035	
	オ 車 両 運 搬 具	2,904,300		
	減 価 償 却 累 計 額	<u>△ 2,759,085</u>	145,215	
	カ 船 舶	19,938,800		
	減 価 償 却 累 計 額	<u>△ 16,230,844</u>	3,707,956	
	キ 工 具、器 具 及 び 備 品	2,231,037,986		
	減 価 償 却 累 計 額	<u>△ 1,532,215,604</u>	698,822,382	
	ク 建 設 仮 勘 定		<u>87,067,557</u>	
	有 形 固 定 資 産 合 計			10,181,276,168
	(2) 無 形 固 定 資 産			
	ア 電 話 加 入 権		<u>1,152,000</u>	
	無 形 固 定 資 産 合 計			1,152,000
	(3) 投 資 そ の 他 の 資 産			
	ア 投 資 有 価 証 券		<u>1,192,140,000</u>	
	投 資 そ の 他 の 資 産 合 計			<u>1,192,140,000</u>
	固 定 資 産 合 計			11,374,568,168
2	流 動 資 産			
	(1) 現 金 ・ 預 金			12,768,153,532
	(2) 未 収 金		262,825,592	
	貸 倒 引 当 金	<u>△ 1,206,000</u>	<u>261,619,592</u>	
	流 動 資 産 合 計			<u>13,029,773,124</u>
	資 産 合 計			<u>24,404,341,292</u>

負債の部

3	固定負債			
(1)	引当金			
	ア 退職給付引当金	<u>186,188,554</u>		
	引当金合計		<u>186,188,554</u>	
	固定負債合計			186,188,554
4	流動負債			
(1)	未払金		1,341,827,252	
(2)	引当金			
	ア 賞与引当金	19,475,503		
	イ 法定福利費引当金	<u>3,873,745</u>		
	引当金合計		23,349,248	
(3)	預り金		<u>339,044,725</u>	
	流動負債合計			1,704,221,225
5	繰延収益			
(1)	長期前受金		522,179,204	
	長期前受金収益化累計額		<u>△ 163,002,832</u>	
	繰延収益合計			<u>359,176,372</u>
	負債合計			<u>2,249,586,151</u>
資本の部				
6	資本金			8,100,032,514
7	剰余金			
(1)	利益剰余金			
	ア 利益積立金	1,279,395,106		
	イ 建設改良積立金	2,899,016,375		
	ウ 当年度未処分利益剰余金	<u>9,984,171,146</u>		
	利益剰余金合計		<u>14,162,582,627</u>	
	剰余金合計			14,162,582,627
8	評価差額等			
(1)	その他投資有価証券			
	評価差額金		<u>△ 107,860,000</u>	
	評価差額等合計			<u>△ 107,860,000</u>
	資本合計			<u>22,154,755,141</u>
	負債資本合計			<u>24,404,341,292</u>

注 記

1 重要な会計方針

(1) 有価証券の評価基準及び評価方法

ア その他有価証券

時価のあるもの

決算日の市場価格等に基づく時価法

(評価差額は、全額を資本の部に計上)

(2) 固定資産の減価償却の方法

ア 有形固定資産

(ア) 減価償却の方法

定額法による。

(イ) 主な耐用年数

建物	3～50年	構築物	10～75年
機械及び装置	5～17年	工具、器具及び備品	2～20年

イ 無形固定資産

(ア) 減価償却の方法

定額法による。

(3) 引当金の計上方法

ア 退職給付引当金

職員の退職手当の支給に備えるため、年度末における退職手当の要支給額に相当する金額を計上している。

イ 賞与引当金

職員の期末手当及び勤勉手当の支給に備えるため、年度末における支給見込額に基づき、当該年度の負担に属する額を計上している。

ウ 法定福利費引当金

職員の期末手当及び勤勉手当に係る法定福利費の支出に備えるため、年度末における支給見込額に基づき、当該年度の負担に属する額を計上している。

エ 貸倒引当金

債権の不納欠損による損失に備えるため、貸倒懸念債権等特定の債権については個別に回収可能性を検討し、回収不能見込額を計上している。

(4) 消費税及び地方消費税の会計処理

消費税及び地方消費税の会計処理は税抜方式によっている。

2 キャッシュ・フロー計算書等関連

(1) 重要な非資金取引

ア 受贈財産の受入れにより取得した資産

11,489,500円

3 貸借対照表等関連

(1) 引当金の取崩し

ア 退職給付引当金

令和4年度において、退職手当として22,657,864円を支給するため、退職給付引当金22,657,864円を取り崩した。

イ 賞与引当金

令和4年6月に、期末手当及び勤勉手当として41,183,712円を支給するため、賞与引当金18,028,929円を取り崩した。

ウ 法定福利費引当金

令和4年6月に、期末手当及び勤勉手当に係る法定福利費として7,260,539円を支出するため、法定福利費引当金3,662,610円を取り崩した。

4 リース契約により使用する固定資産

(1) リース会計に係る特例措置

所有権移転外ファイナンス・リース取引については、通常の賃貸借取引に係る方法に準じた会計処理によっている。

(2) 未経過リース料相当額

賃貸借処理を行っている所有権移転外ファイナンス・リース取引に係る未経過リース料相当額

1年内	88,673,208円
1年超	230,455,061円
計	319,128,269円

5 重要な後発事象

該当事項なし。

令和4年度尼崎市モーターボート競走事業報告書

1 概況

(1) 総括事項

モーターボート競走事業では、事業運営の基本指針である「尼崎市ボートレース事業経営計画」(計画期間:令和元年度～令和5年度)の4年目となり、公営企業として安定した経営基盤を確立し健全な経営を行うとともに、お客様に喜ばれ地域に親しまれるボートレース場を目指し、前年度に引き続き種々の取組を実施した。

老朽化施設の改修、施設のコンパクト化や、新しいファン層を誘引できる魅力ある快適な施設環境の整備などを目的として取り組んできた大規模施設改修事業が令和3年度に完了し、本年度は主にメインスタンド一般席等改修事業を予定していたが、設計業務委託の入札不調により翌年度への繰越となった。また、売上向上を目指し、YouTubeライブ予想配信事業の拡大、電話投票キャンペーン事業、ピットレポート配信事業などを実施し、更なる電話投票(インターネット投票)利用者数の拡大、会員の定着化を図った。

経営面においては、SGオーシャンカップ競走の開催に加え、電話投票売上向上事業に重点的に取り組んだ結果、電話投票発売金が23.3%(90億342万円)と大幅に増加したことや、本場発売金、委託発売金ともに増加したことで、前年度を上回る利益を計上することができた。

事業面においては、開催日数は前年度と同じ130日であった。有料入場者数は、前年度と比べて257人減少し249,500人となった。

収益においては、開催収益が、前年度と比べて100億7,099万円増加し643億6,607万円となり、総額で17.7%増加の686億5,086万円となった。一方、費用においては、開催収益に連動する経費の増加などにより、総額で17.6%増加の641億7,418万円となり、当初予算で計上している一般会計への繰出金3億2,000万円を繰り出してなお44億7,667万円の当年度純利益を計上することができた。また、当該利益のうち37億7,667万円については、一般会計への繰出金として利益処分の議案を上程し、本市財政に寄与する予定である。

改良工事は、ボートレース尼崎大時計設備改修工事等を8,916万円を実施した。

(2) 経営指標に関する事項

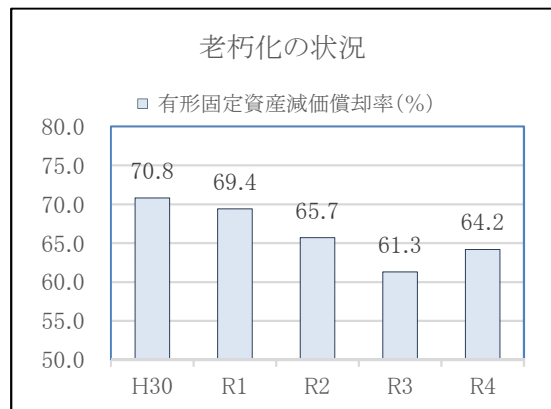
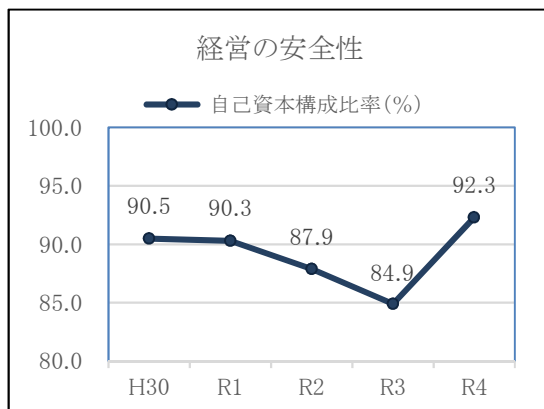
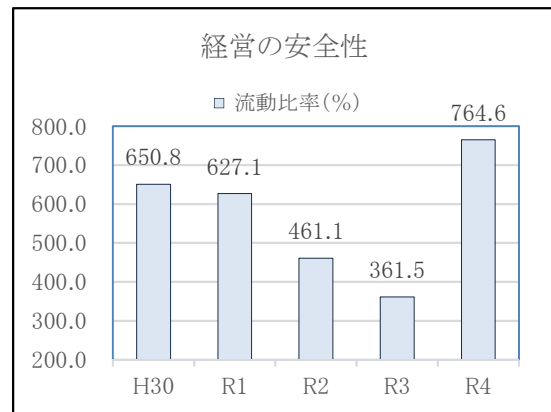
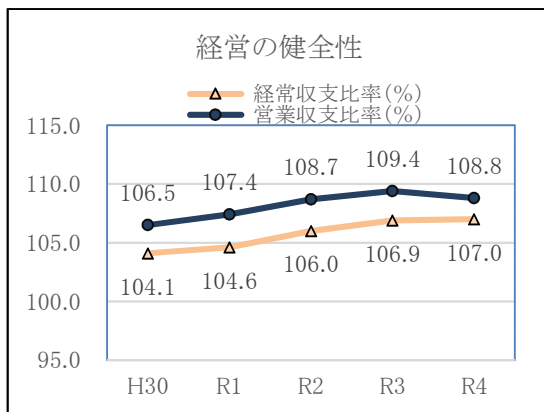
令和4年度決算における経営成績について、経営の健全性を示す経常収支比率は、前年度比0.1ポイント増の107.0%となり、健全経営の水準とされる100%を上回っている。

また、経営の安全性を示す流動比率は、建設改良費に係る未払金が大幅に減少したことなどにより700%を超え、短期的な支払能力は極めて高い状況にある。財務状態の長期的な安全性を示す自己資本構成比率は92.3%と良好な水準にある。

一方、償却対象資産の減価償却の状況を示す有形固定資産減価償却率は概ね70%前後で推移し、固定資産の老朽化が進んできていたが、尼崎市ポートレース事業経営計画(令和元年度～令和5年度)に基づき計画的な施設改修事業に取り組んだ結果60%台で推移している。

<経営指標の推移>

	平成30年度	令和元年度	令和2年度	令和3年度	令和4年度
経常収支比率 (%)	104.1	104.6	106.0	106.9	107.0
営業収支比率 (%)	106.5	107.4	108.7	109.4	108.8
流動比率 (%)	650.8	627.1	461.1	361.5	764.6
自己資本構成比率 (%)	90.5	90.3	87.9	84.9	92.3
有形固定資産減価償却率 (%)	70.8	69.4	65.7	61.3	64.2



(3) 議会議決事項等

議決年月日等	議案番号等	件名
令和4年6月7日 (報告済)	報告政企第8号	令和3年度尼崎市モーターボート競走事業会計予算の繰越額の使用について
令和4年9月6日 (報告済)	報告政企第12号	令和3年度決算に係る健全化判断比率及び資金不足比率について
令和4年9月22日 (原案可決)	議案第88号	尼崎市職員の定年の引上げ等を実施するための関係条例の整備に関する条例について
令和4年10月12日 (認定)	認定第5号	令和3年度尼崎市モーターボート競走事業会計決算について
令和4年10月12日 (原案可決)	議案第97号	令和3年度尼崎市モーターボート競走事業会計未処分利益剰余金の処分について
令和4年12月27日 (原案可決)	議案第112号	令和4年度尼崎市モーターボート競走事業会計補正予算(第1号)
令和5年3月6日 (原案可決)	議案第23号	尼崎市予算で定めるべき公営企業の用に供する重要な資産の取得及び処分等を定める条例の一部を改正する条例について
令和5年3月24日 (原案可決)	議案第13号	令和5年度尼崎市モーターボート競走事業会計予算

(4) 行政官庁認可事項等

該当事項なし。

(5) 職員に関する事項

ア 職員数比較表

区分	令和4年度	令和3年度	増減
職員	32人	30人	2人
会計年度任用職員	88人	96人	△8人

イ 職員配置表

(単位 人)

役職名 所属	部長	課長	課長補佐	係長	主任	事務職員			技術職員			会計年度任用職員	計
						主事	書記	事務員	技手	作業長	技能員		
経営企画課	1	1	1	2			3				1	6	15
開催運営課		1		4	1	3	4	1		1		73	88
ボートレース施設課		1		3					4			9	17
計	1	3	1	9	1	3	7	1	4	1	1	88	120

2 工 事

(1) 建設工事の概況

該当事項なし。

(2) 改良工事の概況

区 分		概 要	金 額 (円)
工 費	ボートレース尼崎大時計設備改修工事	ボートレース尼崎大時計設備の改修工事	77,550,000
	ボートレース尼崎メインスタンド2階電気室直流電源装置改修工事	ボートレース尼崎メインスタンド2階電気室直流電源装置の改修工事	8,019,000
	水明公園境界沿植栽工事	水明公園境界沿への植栽整備工事	1,249,600
	第1駐車場ネットフェンス取付等工事	第1駐車場ネットフェンス及び第7駐車場支柱等の取付工事	1,180,300
	正門棟東側プランター用散水設備工事	正門棟東側プランター用散水設備の設置工事	558,800
	メインスタンド1階モーヴィ便所内ベビーチェア設置工事	メインスタンド1階モーヴィ便所内ベビーチェアの設置工事	320,100
	メインスタンド外周ベンチ等改修工事	メインスタンド外周ベンチ等の改修工事	279,419
計			89,157,219
間 接 的 経 費			56,854,548
合 計			146,011,767

(3) 保存工事の概況

区 分	件 数
施 設 修 繕 工 事	22件
設 備 修 繕 工 事	33件
競 走 水 面 関 係 修 繕 工 事	2件
計	57件

3 業 務

(1) 業務量

区 分	令和4年度	令和3年度	増 減
開 催 日 数	130日	130日	0日
有 料 入 場 者 数	249,500人	249,757人	△ 257人
1日平均有料入場者数	1,919人	1,921人	△ 2人
舟券発売金（主催）	64,366,065,500円	54,295,074,900円	10,070,990,600円
1日平均舟券発売金	495,123,581円	417,654,422円	77,469,159円

(2) 事業収入に関する事項

区 分	令和4年度		令和3年度		増 減 金 額 (円)
	金 額 (円)	比率(%)	金 額 (円)	比率(%)	
営 業 収 益	68,586,144,003	99.9	58,260,193,785	99.9	10,325,950,218
開 催 収 益	64,366,065,500	93.8	54,295,074,900	93.1	10,070,990,600
受 託 収 益	3,526,395,100	5.1	3,320,331,031	5.7	206,064,069
そ の 他 営 業 収 益	693,683,403	1.0	644,787,854	1.1	48,895,549
営 業 外 収 益	64,712,111	0.1	68,351,815	0.1	△ 3,639,704
受取利息及び配当金	5,126,874	0.0	5,256,613	0.0	△ 129,739
使 用 料	11,684,096	0.0	5,797,449	0.0	5,886,647
長 期 前 受 金 戻 入	33,903,595	0.1	41,609,235	0.1	△ 7,705,640
雑 収 益	13,997,546	0.0	15,688,518	0.0	△ 1,690,972
計	68,650,856,114	100	58,328,545,600	100	10,322,310,514

(3) 事業費に関する事項

区 分	令和4年度		令和3年度		増 減 金 額 (円)
	金 額 (円)	比率(%)	金 額 (円)	比率(%)	
営 業 費 用	63,039,573,613	98.2	53,265,094,359	97.6	9,774,479,254
人 件 費	505,819,771	0.8	444,315,983	0.8	61,503,788
物 件 費	61,611,745,301	96.0	52,012,898,416	95.3	9,598,846,885
減 価 償 却 費	922,008,541	1.4	807,879,960	1.5	114,128,581
営 業 外 費 用	1,134,607,623	1.8	1,306,810,829	2.4	△ 172,203,206
繰 出 金	320,000,000	0.5	320,000,000	0.6	0
雑 支 出	814,607,623	1.3	986,810,829	1.8	△ 172,203,206
計	64,174,181,236	100	54,571,905,188	100	9,602,276,048

(4) その他主要な事項

該当事項なし。

4 会 計

(1) 重要契約の要旨

該当事項なし。

(2) 企業債及び一時借入金の概況

該当事項なし。

(3) その他会計経理に関する重要事項

該当事項なし。

5 付 帯 事 項

該当事項なし。

6 そ の 他

(1) 決算日後に生じた企業の状況に関する重要な事実

該当事項なし。

(2) 舟券発売金等の使途について

ア 舟券発売金のうち、57,367,431,385円については、
払戻金、返還金、職員給与費等に53,636,398,555円（特定収入以外）、
電話投票事務分担金、中央情報処理システム利用料等（課税仕入れ）に
3,731,032,830円（特定収入）をそれぞれ充当した。

イ 場間場外発売受託収益のうち、2,040,100,087円については、
神戸新開地場外周辺環境整備負担金等に138,117,716円（特定収入以外）、
神戸新開地場外施設借上料等（課税仕入れ）に1,901,982,371円（特定収入）を
それぞれ充当した。

ウ 事務経費負担金45,968,018円については、
職員給与費等に45,968,018円（特定収入以外）を充当した。

令和4年度尼崎市モーターボート競走事業キャッシュ・フロー計算書

(令和4年4月1日から令和5年3月31日まで)

(単位 円)

1 業務活動によるキャッシュ・フロー		
当年度純利益		4,476,674,878
減価償却費		922,008,541
固定資産除却費		18,146,891
退職給付引当金の増減額 (△は減少)	△	8,579,662
賞与引当金の増減額 (△は減少)		1,446,574
法定福利費引当金の増減額 (△は減少)		211,135
長期前受金戻入額	△	33,903,595
貸倒引当金の増減額 (△は減少)		132,000
受取利息及び配当金	△	5,126,874
未収金の増減額 (△は増加)		633,218,814
未払金の増減額 (△は減少)	△	390,425,522
預り金の増減額 (△は減少)	△	<u>16,505,912</u>
小計		5,597,297,268
利息及び配当金の受取額		<u>5,126,874</u>
業務活動によるキャッシュ・フロー		5,602,424,142
2 投資活動によるキャッシュ・フロー		
有形固定資産の取得による支出	△	1,607,218,691
投資有価証券の取得による支出	△	<u>200,000,000</u>
投資活動によるキャッシュ・フロー	△	1,807,218,691
3 財務活動によるキャッシュ・フロー		
一般会計への繰出金による支出	△	<u>3,056,640,412</u>
財務活動によるキャッシュ・フロー	△	3,056,640,412
資金増減額		738,565,039
資金期首残高		<u>12,029,588,493</u>
資金期末残高		12,768,153,532

収 益 費 用 明 細 書

(収 益 の 部)

款	項	目	節	金 額 (円)	備 考		
モーターボート 競走事業収益	営 業 収 益	開 催 収 益		68,650,856,114			
				68,586,144,003			
				64,366,065,500			
				64,366,065,500	舟 券 発 売 金		
				3,526,395,100	受 託 収 益		
				3,526,395,100	場 間 場 外 発 売 受 託 収 益		
				693,683,403	そ の 他 営 業 収 益		
				85,814,121	入 場 料		
				336,620	投 票 事 故 収 入		
				457,209,514	施 設 使 用 料		
				102,242,000	ボ ー ト ・ モ ー タ ー 使 用 料		
				48,081,148	事 務 経 費 負 担 金		
			営 業 外 収 益	受 取 利 息 及 び 配 当 金		64,712,111	
		5,126,874					
		38,874			預 金 利 息		
		5,088,000			有 価 証 券 利 息		
	使 用 料				11,684,096		
					8,113,323	用 地 使 用 料	
					3,570,773	店 舗 等 使 用 料	
	長 期 前 受 金 戻 入				33,903,595		
					29,425,381	受 贈 財 産 評 価 額	
					4,276,800	補 助 金	
					201,414	負 担 金	
		雑 収 益				13,997,546	
					475,000	不 用 品 売 却 収 益	
					13,522,546	そ の 他 雑 収 益	

(費用の部)

款	項	目	節	金額 (円)	備考
モーターボート 競走事業費用	営業費用	開催費		64,174,181,236	
				63,039,573,613	
				59,176,017,407	
			給料	48,339,712	
			手当等	75,026,066	
			賞与引当金繰入額	8,234,263	
			報酬	179,439,720	
			法定福利費	57,874,122	
			法定福利費 引当金繰入額	1,728,730	
			払戻金	47,471,439,790	
			返還金	783,905,700	
			選手費	838,212,750	
			旅費	5,436,801	
			備消耗品費	2,124,912	
			印刷製本費	9,099,740	
			通信運搬費	279,343	
			広報費	547,015,488	
			委託料	2,982,065,510	
			手数料	25,584,664	
			賃借料	1,241,073,408	
			保険料	427,382	
			補償金	620	
			負担金、補助 及び交付金	4,898,708,686	
			競艇場管理費	756,190,458	
			給料	16,052,513	
			手当等	10,578,242	
			賞与引当金繰入額	2,484,307	
		報酬	2,682,987		
		法定福利費	6,095,815		

款	項	目	節	金額 (円)	備考
			法定福利費 引当金繰入額	489,708	
			報償費	80,000	
			旅費	246,393	
			備消耗品費	99,225,621	
			燃料費	139,779	
			光熱水費	158,863,100	
			印刷製本費	147,730	
			通信運搬費	4,731,401	
			委託料	396,691,807	
			手数料	353,300	
			賃借料	11,614,821	
			修繕費	42,751,951	
			保険料	2,884,687	
			公課費	37,800	
			負担金、補助金 及び交付金	31,246	
			図書費	7,250	
		場間場外発売 受託事業費		1,994,505,854	
			報酬	1,231,635	
			法定福利費	43,369	
			旅費	12,249	
			印刷製本費	14,201,950	
			委託料	1,117,134,719	
			手数料	25,064,819	
			賃借料	699,974,401	
			保険料	355,145	
			補償金	9,380	
			負担金、補助金 及び交付金	136,478,187	
		総係費		172,704,462	
			給料	35,631,885	
			手当等	23,674,333	

款	項	目	節	金額 (円)	備考
			賞与引当金繰入額	5,618,741	
			報 酬	4,623,559	
			法 定 福 利 費	13,096,303	
			法 定 福 利 費	1,065,559	
			引当金繰入額		
			退 職 給 付 費	14,078,202	
			旅 費	838,416	
			被 服 費	718,660	
			備 消 耗 品 費	444,147	
			印 刷 製 本 費	36,413	
			通 信 運 搬 費	332,457	
			委 託 料	23,679,840	
			賃 借 料	632,260	
			研 修 費	418,200	
			交 際 費	21,454	
			食 糧 費	888,223	
			厚 生 費	1,180,515	
			公 課 費	5,700	
			負 担 金、補 助 金 及 び 交 付 金	45,460,151	
			函 書 費	43,510	
			貸倒引当金繰入額	132,000	
			雑 費	83,934	
		減 価 償 却 費		922,008,541	
			有 形 固 定 資 産 減 価 償 却 費	922,008,541	
		資 産 減 耗 費		18,146,891	
			固 定 資 産 除 却 費	18,146,891	
	営 業 外 費 用			1,134,607,623	
		繰 出 金		320,000,000	
			他 会 計 繰 出 金	320,000,000	
		雑 支 出		814,607,623	
			そ の 他 雑 支 出	814,607,623	

固 定 資 産

(令和5年)

(1) 有形固定資産明細書

資産の種類	年度当初現在高	当年度増加額	当年度減少額	年度末現在高
土地	682,595,341	0	0	682,595,341
建物	19,563,932,871	7,290,000	11,141,860	19,560,081,011
構築物	3,915,844,406	3,276,444	0	3,919,120,850
機械及び装置	525,542,254	2,100,000	0	527,642,254
車両運搬具	2,904,300	0	0	2,904,300
船舶	19,938,800	0	0	19,938,800
工具、器具及び備品	2,478,566,620	85,765,583	333,294,217	2,231,037,986
小計	27,189,324,592	98,432,027	344,436,077	26,943,320,542
建設仮勘定	32,926,222	298,999,135	244,857,800	87,067,557
計	27,222,250,814	397,431,162	589,293,877	27,030,388,099

(2) 無形固定資産明細書

資産の種類	年度当初現在高	当年度増加額	当年度減少額	当年度減価償却高
電話加入権	1,152,000	0	0	0
計	1,152,000	0	0	0

(3) 投資その他の資産明細書

資産の種類	年度当初現在高	当年度増加額	当年度減少額	年度末現在高
投資有価証券	1,055,670,000	244,330,000	107,860,000	1,192,140,000
計	1,055,670,000	244,330,000	107,860,000	1,192,140,000

明 細 書

3月31日)

(単位 円)

減 価 償 却 累 計 額			年度末償却未済高	備 考
当年度増加額	当年度減少額	累 計		
0	0	0	682,595,341	
622,960,535	9,659,680	12,677,872,400	6,882,208,611	
122,179,343	0	2,189,007,779	1,730,113,071	
20,771,698	0	431,026,219	96,616,035	
0	0	2,759,085	145,215	
633,744	0	16,230,844	3,707,956	
155,463,221	316,629,506	1,532,215,604	698,822,382	
922,008,541	326,289,186	16,849,111,931	10,094,208,611	
0	0	0	87,067,557	
922,008,541	326,289,186	16,849,111,931	10,181,276,168	

(単位 円)

年度末現在高	備 考
1,152,000	
1,152,000	

(単位 円)

備 考
評価差額等含む