

令和 3 年 度

尼崎市モーターボート競走事業会計決算書



## 目 次

	ページ
令和3年度尼崎市モーターボート競走事業決算報告書	1
令和3年度尼崎市モーターボート競走事業損益計算書	5
令和3年度尼崎市モーターボート競走事業剰余金計算書	7
令和3年度尼崎市モーターボート競走事業剰余金処分計算書	9
令和3年度尼崎市モーターボート競走事業貸借対照表	11
令和3年度尼崎市モーターボート競走事業報告書	15
令和3年度尼崎市モーターボート競走事業キャッシュ・フロー計算書	21
収益費用明細書	22
固定資産明細書	27

令和3年度尼崎市モーター

(1) 収益的収入及び支出

収 入

区 分	予 算		
	当 予 算 初 額	補 予 算 正 額	地方公営企業法第24条第3項の規定による支出額に係る財源充当額
第1款 モーターボート競走事業収益	円 58,535,772,000	円 0	円 0
第1項 営業収益	58,489,746,000	0	0
第2項 営業外収益	46,025,000	0	0
第3項 特別利益	1,000	0	0

支 出

区 分	予 算				
	当 予 算 初 額	補 予 算 正 額	予 備 費 用 支 出 額	流 用 増 減 額	地方公営企業法第24条第3項の規定による支出額
第1款 モーターボート競走事業費用	円 55,544,204,000	円 0	円 0	円 0	円 0
第1項 営業費用	55,191,489,000	0	0	△ 9,953,000	0
第2項 営業外費用	342,714,000	0	0	9,953,000	0
第3項 特別損失	1,000	0	0	0	0
第4項 予備費	10,000,000	0	0	0	0

ポ ー ト 競 走 事 業 決 算 報 告 書

額		決 算 額	予 算 額 に 比 べ の 決 算 増 減	備 考
合 計				
円	円	円		
58,535,772,000	58,393,391,752	△142,380,248		
58,489,746,000	58,323,692,506	△166,053,494	(うち消費税及び地方消費税 63,498,721円)	
46,025,000	69,699,246	23,674,246	(うち消費税及び地方消費税 1,348,017円)	
1,000	0	△ 1,000		

額			決 算 額	地方公営企業 法第26条第 2項の規定に よる繰越額	不 用 額	備 考
小 計	地方公営企業 法第26条第 2項の規定に よる繰越額	合 計				
円	円	円	円	円	円	
55,544,204,000	41,096,501	55,585,300,501	54,479,011,644	0	1,106,288,857	
55,181,536,000	41,096,501	55,222,632,501	54,126,345,779	0	1,096,286,722	(うち消費税及び 地方消費税 861,251,420円)
352,667,000	0	352,667,000	352,665,865	0	1,135	
1,000	0	1,000	0	0	1,000	
10,000,000	0	10,000,000	0	0	10,000,000	

## (2) 資本的収入及び支出

## 収 入

区 分	予 算			
	当 初 予 算 額	補 正 予 算 額	小 計	地方公営企業法 第26条の規定 による繰越額に 係る財源充当額
モーターボート 第1款 競走事業 資本的収入	円 1,000	円 0	円 1,000	円 0
第1項 固定資産売却代	1,000	0	1,000	0

## 支 出

区 分	予 算					小 計	地方公営企 業法第26 条の規定に よる繰越額	継続費 通次 繰越額
	当 初 予 算 額	補 正 予 算 額	予備費 支出額	流 用 増減額	円			
モーターボート 第1款 競走事業 資本的支出	円 1,326,865,000	円 0	円 0	円 0	円 1,326,865,000	円 805,888,882	円 0	
第1項 建設改良費	1,325,865,000	0	0	0	1,325,865,000	805,888,882	0	
第2項 予 備 費	1,000,000	0	0	0	1,000,000	0	0	

資本的収入額が資本的支出額に不足する額 2,052,806,606円は、当年度分消費税及び地方消費税資本的

額				決 算 額	予 算 比 額	算 べ の 額 増 減	に 算 減	備 考
継 続 費 通 額 次 繰 係 越 充 当 財 源 額	合 計		円					
0	1,000		円	0	△	1,000	円	
0	1,000		円	0	△	1,000	円	

合 計	決 算 額	翌 年 度 繰 越 額				不 用 額	備 考
		地 方 公 営 企 業 業 法 第 2 定 6 条 条 約 の 規 定 に 基 づ いて	継 続 費 通 額 繰 越 額	合 計			
2,132,753,882	2,052,806,606	13,514,000	0	13,514,000		66,433,276	
2,131,753,882	2,052,806,606	13,514,000	0	13,514,000		65,433,276	(うち消費税及び地方消費税159,171,461円)
1,000,000	0	0	0	0		1,000,000	

収支調整額 157,739,696円及び建設改良積立金 1,895,066,910円で補てんした。

## 令和3年度尼崎市モーターボート競走事業損益計算書

(令和3年4月1日から令和4年3月31日まで)

(単位 円)

1	営業収益		
	(1) 開催収益	54,295,074,900	
	(2) 受託収益	3,320,331,031	
	(3) その他営業収益	<u>644,787,854</u>	58,260,193,785
2	営業費用		
	(1) 開催費	49,527,445,653	
	(2) 競艇場管理費	692,492,309	
	(3) 場間場外発売受託事業費	1,853,135,525	
	(4) 総係費	145,605,691	
	(5) 減価償却費	807,879,960	
	(6) 資産減耗費	<u>238,535,221</u>	<u>53,265,094,359</u>
	営業利益		4,995,099,426
3	営業外収益		
	(1) 受取利息及び配当金	5,256,613	
	(2) 使用料	5,797,449	
	(3) 長期前受金戻入	41,609,235	
	(4) 雑収益	<u>15,688,518</u>	68,351,815
4	営業外費用		
	(1) 繰出金	320,000,000	
	(2) 雑支出	<u>986,810,829</u>	<u>1,306,810,829</u> △ <u>1,238,459,014</u>
	経常利益		3,756,640,412
	当年度純利益		3,756,640,412
	前年度繰越利益剰余金		5,366,286,654
	その他未処分利益剰余金変動額		<u>1,895,066,910</u>
	当年度未処分利益剰余金		<u>11,017,993,976</u>





令和3年度尼崎市モーター

(令和3年4月1日から)

	資本金	剰余金			
		資本剰余金			利益
		受贈財産評価額	補助金	資本剰余金合計	利益積立金
前年度末残高	3,833,510,012	0	0	0	1,279,395,106
前年度処分額	2,371,455,592	0	0	0	0
議会の議決による処分額	2,371,455,592	0	0	0	0
利益積立金の積立て	0	0	0	0	0
建設改良積立金の積立て	0	0	0	0	0
一般会計繰出金	0	0	0	0	0
資本金への組入れ	2,371,455,592	0	0	0	0
処分後残高	6,204,965,604	0	0	0	1,279,395,106
当年度変動額	0	0	0	0	0
利益積立金の取崩し	0	0	0	0	0
建設改良積立金の取崩し	0	0	0	0	0
当年度純利益	0	0	0	0	0
その他投資有価証券評価差額金	0	0	0	0	0
当年度末残高	6,204,965,604	0	0	0	1,279,395,106

# ボート競走事業剰余金計算書

令和4年3月31日まで

(単位 円)

金			評価差額等		資 本 合 計
益 剰 余 金			その他投資有価証券評価差額金		
建設改良積立金	未処分利益剰余金	利益剰余金合計	その他投資有価証券評価差額金	評価差額等合計	
4,235,292,899	10,558,188,269	16,072,876,274	△ 11,830,000	△ 11,830,000	19,894,556,286
0	△ 5,191,901,615	△ 5,191,901,615	0	0	△ 2,820,446,023
0	△ 5,191,901,615	△ 5,191,901,615	0	0	△ 2,820,446,023
0	0	0	0	0	0
0	0	0	0	0	0
0	△ 2,820,446,023	△ 2,820,446,023	0	0	△ 2,820,446,023
0	△ 2,371,455,592	△ 2,371,455,592	0	0	0
4,235,292,899	(繰越利益剰余金) 5,366,286,654	10,880,974,659	△ 11,830,000	△ 11,830,000	17,074,110,263
△ 1,895,066,910	5,651,707,322	3,756,640,412	△ 32,500,000	△ 32,500,000	3,724,140,412
0	0	0	0	0	0
△ 1,895,066,910	1,895,066,910	0	0	0	0
0	3,756,640,412	3,756,640,412	0	0	3,756,640,412
0	0	0	△ 32,500,000	△ 32,500,000	△ 32,500,000
2,340,225,989	(当年度未処分利益剰余金) 11,017,993,976	14,637,615,071	△ 44,330,000	△ 44,330,000	20,798,250,675

令和3年度尼崎市モーターボート競走事業剰余金処分計算書

(単位 円)

	資本金	資本剰余金	未処分利益剰余金
当年度末残高	6,204,965,604	0	11,017,993,976
議会の議決による処分類	1,895,066,910	0	△ 5,651,707,322
利益積立金の積立て	0	0	0
建設改良積立金の積立て	0	0	△ 700,000,000
一般会計繰出金	0	0	△ 3,056,640,412
資本金への組入れ	1,895,066,910	0	△ 1,895,066,910
処分後残高	8,100,032,514	0	(繰越利益剰余金) 5,366,286,654



# 令和3年度尼崎市モーターボート競走事業貸借対照表

(令和4年3月31日)

(単位 円)

## 資 産 の 部

1	固 定 資 産			
	(1) 有 形 固 定 資 産			
	ア 土 地		682,595,341	
	イ 建 物	19,563,932,871		
	減 価 償 却 累 計 額	<u>△ 12,064,571,545</u>	7,499,361,326	
	ウ 構 築 物	3,915,844,406		
	減 価 償 却 累 計 額	<u>△ 2,066,828,436</u>	1,849,015,970	
	エ 機 械 及 び 装 置	525,542,254		
	減 価 償 却 累 計 額	<u>△ 410,254,521</u>	115,287,733	
	オ 車 両 運 搬 具	2,904,300		
	減 価 償 却 累 計 額	<u>△ 2,759,085</u>	145,215	
	カ 船 舶	19,938,800		
	減 価 償 却 累 計 額	<u>△ 15,597,100</u>	4,341,700	
	キ 工 具、器 具 及 び 備 品	2,478,566,620		
	減 価 償 却 累 計 額	<u>△ 1,693,381,889</u>	785,184,731	
	ク 建 設 仮 勘 定		<u>32,926,222</u>	
	有 形 固 定 資 産 合 計			10,968,858,238
	(2) 無 形 固 定 資 産			
	ア 電 話 加 入 権		<u>1,152,000</u>	
	無 形 固 定 資 産 合 計			1,152,000
	(3) 投 資 そ の 他 の 資 産			
	ア 投 資 有 価 証 券		<u>1,055,670,000</u>	
	投 資 そ の 他 の 資 産 合 計			<u>1,055,670,000</u>
	固 定 資 産 合 計			12,025,680,238
2	流 動 資 産			
	(1) 現 金 ・ 預 金		12,029,588,493	
	(2) 未 収 金		896,044,406	
	貸 倒 引 当 金	<u>△ 1,074,000</u>	<u>894,970,406</u>	
	流 動 資 産 合 計			<u>12,924,558,899</u>
	資 産 合 計			<u>24,950,239,137</u>

負債の部

3	固定負債			
(1)	引当金			
	ア 退職給付引当金	<u>194,768,216</u>		
	引当金合計		<u>194,768,216</u>	
	固定負債合計			194,768,216
4	流動負債			
(1)	未払金		3,198,387,603	
(2)	引当金			
	ア 賞与引当金	18,028,929		
	イ 法定福利費引当金	<u>3,662,610</u>		
	引当金合計		21,691,539	
(3)	預り金		<u>355,550,637</u>	
	流動負債合計			3,575,629,779
5	繰延収益			
(1)	長期前受金		518,481,665	
	長期前受金収益化累計額		<u>△ 136,891,198</u>	
	繰延収益合計			<u>381,590,467</u>
	負債合計			<u>4,151,988,462</u>
資本の部				
6	資本金			6,204,965,604
7	剰余金			
(1)	利益剰余金			
	ア 利益積立金	1,279,395,106		
	イ 建設改良積立金	2,340,225,989		
	ウ 当年度未処分利益剰余金	<u>11,017,993,976</u>		
	利益剰余金合計		<u>14,637,615,071</u>	
	剰余金合計			14,637,615,071
8	評価差額等			
(1)	その他投資有価証券			
	評価差額金		<u>△ 44,330,000</u>	
	評価差額等合計			<u>△ 44,330,000</u>
	資本合計			<u>20,798,250,675</u>
	負債資本合計			<u>24,950,239,137</u>

## 注 記

### 1 重要な会計方針

#### (1) 有価証券の評価基準及び評価方法

##### ア その他有価証券

時価のあるもの

決算日の市場価格等に基づく時価法

(評価差額は、全額を資本の部に計上)

#### (2) 固定資産の減価償却の方法

##### ア 有形固定資産

###### (ア) 減価償却の方法

定額法による。

###### (イ) 主な耐用年数

建物	3～50年	構築物	10～75年
機械及び装置	5～20年	工具、器具及び備品	2～20年

##### イ 無形固定資産

###### (ア) 減価償却の方法

定額法による。

###### (イ) 耐用年数

ソフトウェア	5年
--------	----

#### (3) 引当金の計上方法

##### ア 退職給付引当金

職員の退職手当の支給に備えるため、年度末における退職手当の要支給額に相当する金額を計上している。

##### イ 賞与引当金

職員の期末手当及び勤勉手当の支給に備えるため、年度末における支給見込額に基づき、当該年度の負担に属する額を計上している。

##### ウ 法定福利費引当金

職員の期末手当及び勤勉手当に係る法定福利費の支出に備えるため、年度末における支給見込額に基づき、当該年度の負担に属する額を計上している。

##### エ 貸倒引当金

債権の不納欠損による損失に備えるため、貸倒懸念債権等特定の債権については個別に回収可能性を検討し、回収不能見込額を計上している。

#### (4) 消費税及び地方消費税の会計処理

消費税及び地方消費税の会計処理は税抜方式によっている。



## 2 キャッシュ・フロー計算書等関連

### (1) 重要な非資金取引

ア 受贈財産の受入れにより取得した資産

99,897,091円

## 3 貸借対照表等関連

### (1) 引当金の取崩し

ア 退職給付引当金

令和3年度において、退職手当として1,260,978円を支給するため、退職給付引当金1,260,978円を取り崩した。

イ 賞与引当金

令和3年6月に、期末手当及び勤勉手当として42,456,606円を支給するため、賞与引当金17,519,000円を取り崩した。

ウ 法定福利費引当金

令和3年6月に、期末手当及び勤勉手当に係る法定福利費として7,188,187円を支出するため、法定福利費引当金3,606,000円を取り崩した。

## 4 重要な後発事象

該当事項なし。

## 5 その他

コロナ禍の影響により令和3年4月25日から同年6月20日までの期間中、本場の無観客開催（6日間）及び場外発売場の休業（最大29日間）等を余儀なくされた。

# 令和3年度尼崎市モーターボート競走事業報告書

## 1 概況

### (1) 総括事項

モーターボート競走事業では、事業運営の基本指針である「尼崎市ボートレース事業経営計画」(計画期間：令和元年度～令和5年度)の3年目となり、公営企業として安定した経営基盤を確立し健全な経営を行うとともに、お客様に喜ばれ地域に親しまれるボートレース場を目指し、前年度に引き続き種々の取組を実施した。

老朽化施設の改修、施設のコンパクト化や、新しいファン層を誘引できる魅力ある快適な施設環境の整備などを目的として、平成30年度から大規模施設改修事業に取り組み、本年度は正門、ロータリー、駐車場等の整備を終え完工し、新年度にリニューアルオープン運びとなった。その他、ボートレース場内のあそび場として関西エリアでは初の施設となる「ボートキッズパークモーヴィあまがさき」の整備関連工事を実施した。また、売上向上を目指し、YouTubeライブ予想配信事業、電話投票キャンペーン事業、ピットレポート配信事業などを実施し、更なる電話投票(インターネット投票)利用者数の拡大、会員の定着化を図った。

経営面においては、電話投票売上向上事業に積極的に取り組んだ結果、電話投票発売金が21.0%(67億731万円)と大幅に増加したことに加え、本場の無観客開催や場外発売場の休業日が減少したことにより、本場発売金、委託発売金ともに増加したことで、前年度を上回る利益を計上することができた。

事業面においては、開催日数は前年度と同じ130日であったが、本場の無観客開催は前年度に比べ18日減少し、6日間となった。有料入場者数は、前年度と比べて18,921人増加し249,757人となった。

収益においては、開催収益が、前年度と比べて79億9,475万円増加し542億9,507万円となり、総額で16.5%増加の583億2,855万円となった。一方、費用においては、開催収益に連動する経費は増加したが、総額で15.5%増加の545億7,191万円となり、当初予算で計上している一般会計への繰出金3億2,000万円を繰り出してなお37億5,664万円の当年度純利益を計上することができた。また、当該利益のうち30億5,664万円については、一般会計への繰出金として利益処分議案を上程し、本市財政に寄与する予定である。

改良工事は、尼崎市モーターボート競走場施設改修事業、メインスタンド照明器具改修工事及びメインスタンド他空調機改修工事等を17億9,748万円を実施した。

(2) 経営指標に関する事項

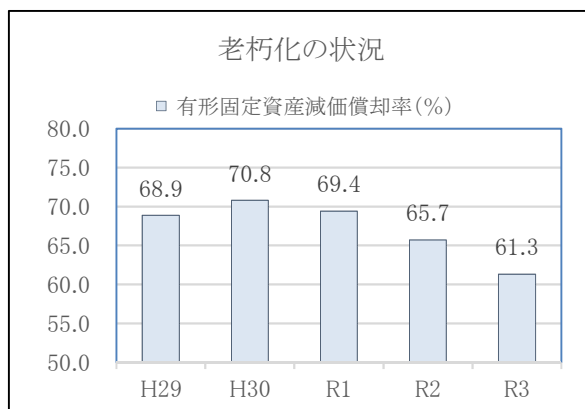
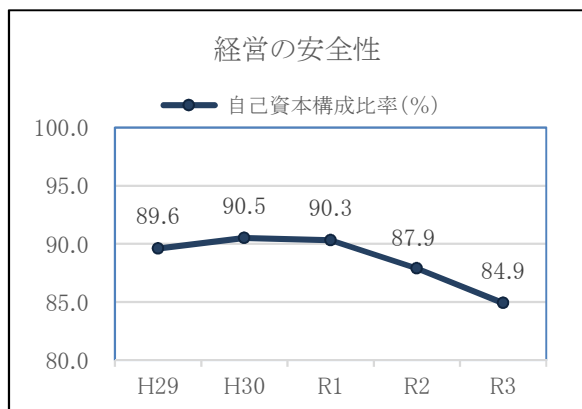
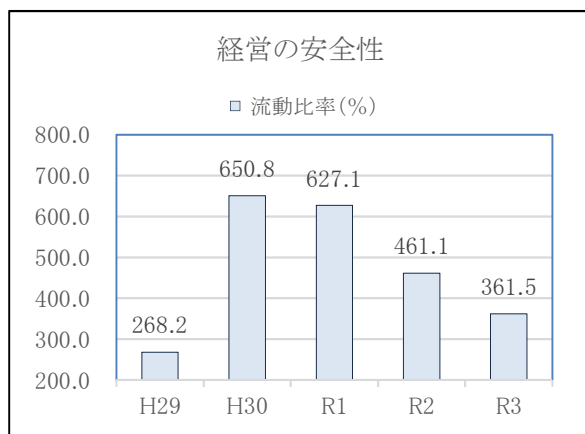
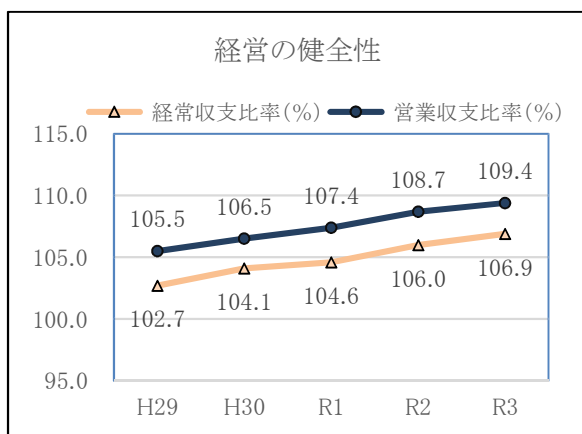
令和3年度決算における経営成績について、経営の健全性を示す経常収支比率は、電話投票発売金が大  
幅に増加したことなどにより前年度比0.9ポイント増の106.9%となり、健全経営の水準とされる100%を上回って  
おり、かつ上昇基調で推移している。

また、経営の安全性を示す流動比率は繰出金の支出や老朽化への対策による未払金の増加などにより近  
年低下しているが、なお300%を超え、短期的な支払能力は高い状況にある。財務状態の長期的な安全性を  
示す自己資本構成比率は低下傾向にあるが84.9%と良好な水準にある。

一方、償却対象資産の減価償却の状況を示す有形固定資産減価償却率は概ね70%前後で推移し、固定  
資産の老朽化が進んできていたが、尼崎市ボートレース事業経営計画(令和元年度～令和5年度)に基づき計  
画的な施設改修事業に取り組んだ結果61.3%と低下している。

<経営指標の推移>

	平成29年度	平成30年度	令和元年度	令和2年度	令和3年度
経常収支比率 (%)	102.7	104.1	104.6	106.0	106.9
営業収支比率 (%)	105.5	106.5	107.4	108.7	109.4
流動比率 (%)	268.2	650.8	627.1	461.1	361.5
自己資本構成比率 (%)	89.6	90.5	90.3	87.9	84.9
有形固定資産減価償却率 (%)	68.9	70.8	69.4	65.7	61.3



(3) 議会議決事項等

議決年月日等	議案番号等	件名
令和3年7月9日 (報告済)	報告政企第10号	令和2年度尼崎市モーターボート競走事業会計予算の繰越額の使用について
令和3年9月7日 (報告済)	報告政企第14号	令和2年度決算に係る健全化判断比率及び資金不足比率について
令和3年10月13日 (認定)	認定第5号	令和2年度尼崎市モーターボート競走事業会計決算について
令和3年10月13日 (原案可決)	議案第75号	令和2年度尼崎市モーターボート競走事業会計未処分利益剰余金の処分について
令和3年10月13日 (原案可決)	議案第78号	尼崎市特別職の職員で常勤のものの給与及び旅費に関する条例及び尼崎市公営企業管理者の給与及び旅費に関する条例の一部を改正する条例について
令和4年3月7日 (原案可決)	議案第36号	地方公営企業法第33条第2項の規定により予算で定めなければならない資産の取得及び処分等に関する条例の一部を改正する条例について
令和4年3月25日 (原案可決)	議案第16号	令和4年度尼崎市モーターボート競走事業会計予算

(4) 行政官庁認可事項等

該当事項なし。

(5) 職員に関する事項

ア 職員数比較表

区分	令和3年度	令和2年度	増減
職員	30人	31人	△1人
会計年度任用職員	96人	99人	△3人

イ 職員配置表

(単位 人)

役職名 所属	部長	課長	課長補佐	係長	主任	事務職員			技術職員			会計年度任用職員	計
						主事	書記	事務員	技師	技手	技術員		
経営企画課	1	1	2	1			3					2	10
開催運営課		1		4	1	2	3	1				93	105
施設管理課		1		2					1	2		1	7
施設整備担当		1							1	1	1		4
計	1	4	2	7	1	2	6	1	2	3	1	96	126



### 3 業 務

#### (1) 業務量

区 分	令和3年度	令和2年度	増 減
開 催 日 数	130日	130日	0日
有 料 入 場 者 数	249,757人	230,836人	18,921人
1日平均有料入場者数	1,921人	1,776人	145人
舟券発売金（主催）	54,295,074,900円	46,300,328,600円	7,994,746,300円
1日平均舟券発売金	417,654,422円	356,156,374円	61,498,048円

#### (2) 事業収入に関する事項

区 分	令和3年度		令和2年度		増 減 金 額 (円)
	金 額 (円)	比率(%)	金 額 (円)	比率(%)	
営 業 収 益	58,260,193,785	99.9	50,000,470,132	99.9	8,259,723,653
開 催 収 益	54,295,074,900	93.1	46,300,328,600	92.5	7,994,746,300
受 託 収 益	3,320,331,031	5.7	3,163,574,152	6.3	156,756,879
そ の 他 営 業 収 益	644,787,854	1.1	536,567,380	1.1	108,220,474
営 業 外 収 益	68,351,815	0.1	74,168,666	0.1	△ 5,816,851
受取利息及び配当金	5,256,613	0.0	2,465,362	0.0	2,791,251
使 用 料	5,797,449	0.0	7,661,661	0.0	△ 1,864,212
長 期 前 受 金 戻 入	41,609,235	0.1	24,992,574	0.0	16,616,661
雑 収 益	15,688,518	0.0	39,049,069	0.1	△ 23,360,551
計	58,328,545,600	100	50,074,638,798	100	8,253,906,802

#### (3) 事業費に関する事項

区 分	令和3年度		令和2年度		増 減 金 額 (円)
	金 額 (円)	比率(%)	金 額 (円)	比率(%)	
営 業 費 用	53,265,094,359	97.6	46,005,229,013	97.4	7,259,865,346
人 件 費	444,315,983	0.8	471,617,381	1.0	△ 27,301,398
物 件 費	52,012,898,416	95.3	45,037,885,130	95.3	6,975,013,286
減 価 償 却 費	807,879,960	1.5	495,726,502	1.1	312,153,458
営 業 外 費 用	1,306,810,829	2.4	1,248,963,762	2.6	57,847,067
繰 出 金	320,000,000	0.6	320,000,000	0.7	0
雑 支 出	986,810,829	1.8	928,963,762	1.9	57,847,067
計	54,571,905,188	100	47,254,192,775	100	7,317,712,413

#### (4) その他主要な事項

該当事項なし。

#### 4 会 計

(1) 重要契約の要旨

該当事項なし。

(2) 企業債及び一時借入金の概況

該当事項なし。

(3) その他会計経理に関する重要事項

該当事項なし。

#### 5 付 帯 事 項

該当事項なし。

#### 6 そ の 他

(1) 決算日後に生じた企業の状況に関する重要な事実

該当事項なし。

(2) 舟券発売金等の使途について

ア 舟券発売金のうち、48,442,263,496円については、  
払戻金、返還金、職員給与費等に43,501,222,524円（特定収入以外）、  
電話投票事務分担金、中央情報処理システム利用料等（課税仕入れ）に  
4,941,040,972円（特定収入）をそれぞれ充当した。

イ 場間場外発売受託収益のうち、1,889,516,033円については、  
神戸新開地場外周辺環境整備負担金等に132,874,412円（特定収入以外）、  
神戸新開地場外施設借上料等（課税仕入れ）に1,756,641,621円（特定収入）を  
それぞれ充当した。

ウ 事務経費負担金9,192,157円については、  
職員給与費等に9,192,157円（特定収入以外）を充当した。

エ 雇用調整助成金5,386,875円については、  
職員給与費に5,386,875円（特定収入以外）を充当した。

(3) その他

コロナ禍の影響により令和3年4月25日から同年6月20日までの期間中、  
本場の無観客開催（6日間）及び場外発売場の休業（最大29日間）等を余儀なくされた。

# 令和3年度尼崎市モーターボート競走事業キャッシュ・フロー計算書

(令和3年4月1日から令和4年3月31日まで)

(単位 円)

1 業務活動によるキャッシュ・フロー		
当年度純利益		3,756,640,412
減価償却費		807,879,960
固定資産除却費		180,541,370
退職給付引当金の増減額 (△は減少)		6,965,266
賞与引当金の増減額 (△は減少)		509,929
法定福利費引当金の増減額 (△は減少)		56,610
長期前受金戻入額	△	41,609,235
貸倒引当金の増減額 (△は減少)	△	110,000
受取利息及び受取配当金	△	5,256,613
未収金の増減額 (△は増加)	△	349,062,645
未払金の増減額 (△は減少)		548,922,856
預り金の増減額 (△は減少)		<u>39,839,357</u>
小計		4,945,317,267
利息及び配当金の受取額		<u>5,256,613</u>
業務活動によるキャッシュ・フロー		4,950,573,880
2 投資活動によるキャッシュ・フロー		
有形固定資産の取得による支出	△	<u>1,288,966,790</u>
投資活動によるキャッシュ・フロー	△	1,288,966,790
3 財務活動によるキャッシュ・フロー		
一般会計への繰出金による支出	△	<u>820,446,023</u>
財務活動によるキャッシュ・フロー	△	820,446,023
資金増減額		2,841,161,067
資金期首残高		<u>9,188,427,426</u>
資金期末残高		12,029,588,493



## 収 益 費 用 明 細 書

(収 益 の 部)

款	項	目	節	金 額 (円)	備 考
モーターボート 競走事業収益	営 業 収 益	開 催 収 益		58,328,545,600	
				58,260,193,785	
				54,295,074,900	
			舟 券 発 売 金	54,295,074,900	
				3,320,331,031	
			受 託 収 益	3,320,331,031	
				644,787,854	
			そ の 他 営 業 収 益	644,787,854	
				76,386,816	
			入 場 料	76,386,816	
		585,080			
	投 票 事 故 収 入	585,080			
		455,201,305			
	施 設 使 用 料	455,201,305			
		101,326,400			
	ボ ー ト ・ モ ー タ ー 使 用 料	101,326,400			
		11,288,253			
	事 務 経 費 負 担 金	11,288,253			
	営 業 外 収 益	受 取 利 息 及 び 配 当 金		68,351,815	
				5,256,613	
			預 金 利 息	5,256,613	
				71,791	
			有 価 証 券 利 息	71,791	
				5,184,822	
使 用 料			5,184,822		
			5,797,449		
用 地 使 用 料			5,797,449		
			4,156,768		
店 舗 等 使 用 料			4,156,768		
			1,640,681		
長 期 前 受 金 戻 入			1,640,681		
			41,609,235		
受 贈 財 産 評 価 額	41,609,235				
	29,481,021				
補 助 金	29,481,021				
	11,926,800				
負 担 金	11,926,800				
	201,414				
雑 収 益	201,414				
	15,688,518				
不 用 品 売 却 収 益	15,688,518				
	10,800				
そ の 他 雑 収 益	10,800				
	15,677,718				
	15,677,718				

## (費用の部)

款	項	目	節	金額 (円)	備考
モーターボート 競走事業費用	営業費用	開催費		54,571,905,188	
				53,265,094,359	
				49,527,445,653	
			給料	41,390,899	
			手当等	62,309,191	
			賞与引当金繰入額	6,808,468	
			報酬	157,224,485	
			法定福利費	46,920,787	
			法定福利費額	1,544,887	
			引当金繰入額		
			払戻金	40,255,771,670	
			返還金	387,115,500	
			選手費	656,030,929	
			旅費	3,486,901	
			備消耗品費	2,718,314	
			印刷製本費	8,376,875	
			通信運搬費	282,708	
			広報費	416,471,610	
			委託料	2,442,243,523	
			手数料	25,420,678	
			賃借料	1,016,919,291	
			保険料	405,949	
			補償金	5,000	
			負担金、補助金 及び交付金	3,995,997,988	
			競艇場管理費	692,492,309	
			給料	15,830,185	
			手当等	10,715,953	
賞与引当金繰入額	3,096,779				

款	項	目	節	金額 (円)	備考
			報酬	2,630,280	
			法定福利費	6,191,418	
			法定福利費 引当金繰入額	509,144	
			旅費	213,663	
			備消耗品費	86,525,262	
			燃料費	240,540	
			光熱水費	102,575,850	
			印刷製本費	32,320	
			通信運搬費	5,192,798	
			委託料	385,105,024	
			手数料	346,500	
			賃借料	11,463,344	
			修繕費	58,748,220	
			保険料	2,979,164	
			公課費	5,000	
			負担金、補助金 及び交付金	83,616	
			図書費	7,249	
		場間場外発売 受託事業費		1,853,135,525	
			報酬	6,563,894	
			旅費	52,310	
			印刷製本費	13,479,400	
			委託料	1,092,008,893	
			手数料	23,143,529	
			賃借料	591,576,981	
			保険料	476,811	
			負担金、補助金 及び交付金	125,833,707	

款	項	目	節	金額 (円)	備考
		総 係 費		145,605,691	
			給 料	30,328,441	
			手 当 等	22,655,155	
			賞与引当金繰入額	6,096,604	
			報 酬	4,219,320	
			法 定 福 利 費	11,649,517	
			法 定 福 利 費 引当金繰入額	1,209,332	
			退 職 給 付 費	8,226,244	
			旅 費	424,686	
			被 服 費	51,740	
			備 消 耗 品 費	295,430	
			印 刷 製 本 費	37,812	
			通 信 運 搬 費	399,185	
			委 託 料	13,241,130	
			賃 借 料	30,530	
			研 修 費	265,500	
			交 際 費	39,399	
			食 糧 費	83,061	
			厚 生 費	775,721	
			負 担 金、補 助 及 び 交 付 金	45,464,240	
			函 書 費	28,710	
			雑 費	83,934	
		減 価 償 却 費		807,879,960	
			有 形 固 定 資 産 減 価 償 却 費	807,879,960	
		資 産 減 耗 費		238,535,221	
			固 定 資 産 除 却 費	238,535,221	

款	項	目	節	金額 (円)	備考
	営業外費用			1,306,810,829	
		繰出金		320,000,000	
			他会計繰出金	320,000,000	
		雑支出		986,810,829	
			その他雑支出	986,810,829	

## 固 定 資 産

(令和4年)

(1) 有形固定資産明細書

資産の種類	年度当初現在高	当年度増加額	当年度減少額	年度末現在高
土 地	682,595,341	0	0	682,595,341
建 物	18,514,402,199	1,657,986,889	608,456,217	19,563,932,871
構 築 物	3,994,650,091	623,456,321	702,262,006	3,915,844,406
機械及び装置	529,827,262	1,242,800	5,527,808	525,542,254
車両運搬具	2,904,300	0	0	2,904,300
船 舶	18,318,000	3,520,800	1,900,000	19,938,800
工具、器具及び備品	2,323,295,210	237,655,307	82,383,897	2,478,566,620
小 計	26,065,992,403	2,523,862,117	1,400,529,928	27,189,324,592
建設仮勘定	563,256,103	4,152,833,303	4,683,163,184	32,926,222
計	26,629,248,506	6,676,695,420	6,083,693,112	27,222,250,814

(2) 無形固定資産明細書

資産の種類	年度当初現在高	当年度増加額	当年度減少額	当年度減価償却高
電話加入権	1,152,000	0	0	0
ソフトウェア	0	0	0	0
計	1,152,000	0	0	0

(3) 投資その他の資産明細書

資産の種類	年度当初現在高	当年度増加額	当年度減少額	年度末現在高
投資有価証券	1,088,170,000	12,080,000	44,580,000	1,055,670,000
計	1,088,170,000	12,080,000	44,580,000	1,055,670,000

明 細 書

3月31日)

(単位 円)

減 価 償 却 累 計 額	年度末償却未済高	備 考
当年度増加額	当年度減少額	累 計
0	0	0
578,244,041	531,305,637	12,064,571,545
78,142,664	612,871,797	2,066,828,436
20,687,883	5,251,418	410,254,521
0	0	2,759,085
170,950	1,805,000	15,597,100
130,634,422	68,754,706	1,693,381,889
807,879,960	1,219,988,558	16,253,392,576
0	0	0
807,879,960	1,219,988,558	16,253,392,576

(単位 円)

年度末現在高	備 考
1,152,000	
0	
1,152,000	

(単位 円)

備 考
評価差額等含む