



二次元コードは  
機種により読み取れない  
場合があります。

第96号  
令和4(2022)年  
9月

# ウォーターニュース あまがさき

尼崎市公営企業局

尼崎市公営企業局

検索

水道・下水道に関するお問い合わせ先：上下水道電話受付センター  
ホームページ <https://amasui.org/>


TEL:06-6375-0002

FAX:06-6375-0124

発行：尼崎市公営企業局

## 携帯トイレを 同封しています

まずは  
使って!!



災害時に  
備えましょう



詳細は次ページをご覧ください。

### 目次

<ご家庭での備え>携帯トイレや飲料水を備蓄しましょう!!	P2
指定避難場所へのマンホールトイレの設置を進めています/お近くの応急給水拠点を確認しましょう	P3
上下水道の基本料金・基本使用料を減免しています	P4
<水道料金等クレジットカード払い>Web(インターネット)申込みのみに変更します	P4
神崎浄水場開放イベントの開催を中止します	P4

## ご家庭での備え 携帯トイレや飲料水を備蓄しましょう!!

大規模な災害が発生すると、断水や停電、水道管・下水道管の破損等により皆さまに飲み水が行きわたったり、トイレが使えるようになったりするまでに数日かかる場合があります。

いざという時のために、ご家庭で携帯トイレや飲料水の備蓄をお願いします。




### 携帯トイレ

**必要な備蓄量** 1人1日あたりのトイレ回数×3日分

災害時にトイレが満足に使えないと、水分摂取や食事を控えたり、排せつ自体を我慢したりすることがあります。体調を崩すおそれもあるので、心身の健康のためにも水を流さずに使える携帯トイレを備蓄しましょう。必要な量は1人1日あたりのトイレ回数×3日分です。

例えば普段1日に5回トイレに行く人であれば、3日で15回分の携帯トイレが必要です。



**Q** どこで売っているの?

**A** ホームセンターやオンラインショップなどで購入が可能です。

**Q** 使った後はどうすればいいの?

**A** 使用後は携帯トイレに記載の処分方法に従い、「燃やすごみ」の日に市の指定袋に入れて出してください。ごみを出す際には、袋の口を固くしばっていただくとともに、破裂して飛散しないよう、袋内の空気をできるだけ抜いてください。



### 備蓄水

**必要な備蓄量** 1人1日あたり3リットル×3日分


日頃から1人1日あたり3リットルの飲料水を3日分は備蓄しましょう。浄水器を通した水は消毒効果が少なくなる場合があるため、必ず蛇口からの水道水を直接容器へ入れてください。このほか、市販されている飲料水の買い置きも備蓄方法の一つです。その場合には消費期限にご注意ください。

1

ペットボトルなどの清潔な保存容器を用意します。



2



容器に空気が残らないよう、水道水で容器を満し、ふたをしっかりと閉めます。

3



直射日光が当たらない風通しの良い室内に保管します。保管の目安は夏場で3日間、冬場で7日間です。

地震などで備蓄水が取り出せない場合を考えて、複数の場所に分散させて置いておこうね!



### 備蓄はローリングストックがおすすめです。

災害用に特別に備えるのではなく、日頃から食べているものや使っているものを少し多めに購入し、食べた分や使った分を補充しながら日常的に備蓄しておくことをローリングストックといいます。これを行うことで、無理することなく消費期限切れなどの無駄を省いた備蓄ができます。

## 指定避難場所へのマンホールトイレの設置を進めています

災害時にトイレが長期間使用できなくなることを防ぐために、本市では、マンホールトイレの設置を計画的に進めています。市内の学校施設等の避難所を中心に、現在は20か所あります(令和4(2022)年8月31日現在)。

設置状況などはホームページでご確認ください。



避難所のトイレとあわせて、マンホールトイレも使えるんだね

ホームページはこちらから



## お近くの応急給水拠点を確認しましょう

応急給水拠点は、災害などにより断水した場合に、飲み水としての水道水を確保し、皆さまにお配りする場所です。本市には現在、54か所(浄水場3か所、耐震性緊急貯水槽7か所、応急給水栓44か所)の応急給水拠点がありません(令和4(2022)年8月31日現在)。

### 応急給水栓



仮設給水栓

給水ホース

仮設給水栓

応急給水栓

地震に強い配水管に直結した給水栓です。市内にある公立の小・中学校や公共施設を中心に最も多く設置している給水拠点です。



**Q** 給水を受けるには何を持って行けばいいの？

**A** ポリタンクやペットボトルなど水を入れる容器をお持ちください。

**Q** 応急給水拠点はどこにあるの？

**A** お近くの応急給水拠点は、右の二次元コードでご確認ください。なお、災害時には被害状況に応じて応急給水拠点を開設しますが、道路の寸断などにより開設までに時間がかかることも予想されます。必ずホームページなどで開設状況をご確認の上、お越しください。

お近くの応急給水拠点の確認はこちらから



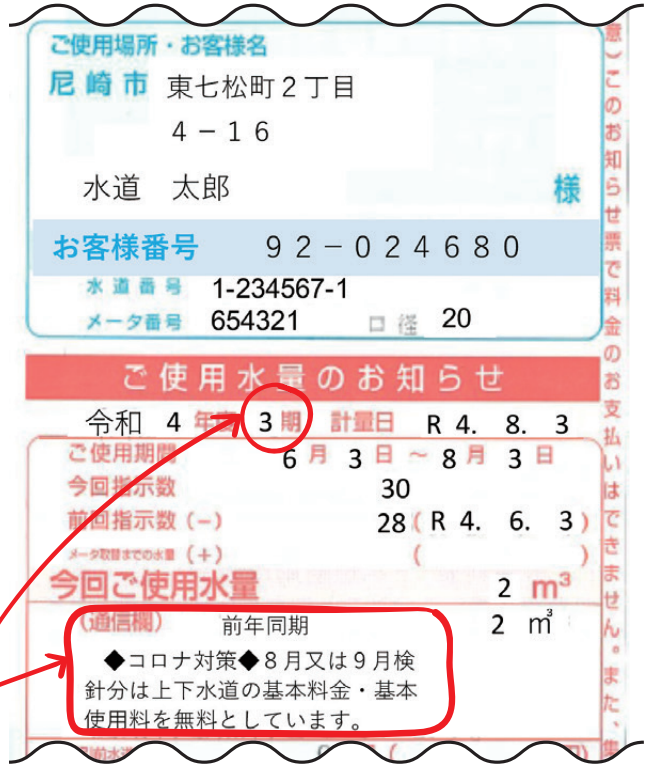
## 上下水道の 基本料金・基本使用料を 減免しています

8月または9月検針分について、水道料金の基本料金と下水道使用料の基本使用料を減免しています。検針時期は、お住まいの地域によって異なります。減免後の金額は、検針後に郵送またはポストに投函される「ご使用水量のお知らせ」でご確認ください。

なお、減免に関して本市から電話や訪問をすることはありませんので、詐欺などにご注意ください。ご不明な点がございましたら、下記へお問い合わせください。

「ご使用水量のお知らせ」(3期)の通信欄のコメントをご確認ください。

ここを  
確認



この記事に関するお問い合わせは **上下水道お客さまセンター TEL.06-6489-7420**

## 水道料金等 クレジットカード払い Web(インターネット)申込みのみに変更します

令和4(2022)年11月1日(火)から、水道料金等をクレジットカードでお支払いいただく際の申込み及び変更の手続きについては、Web(インターネット)申込みのみに変更します。

申込み方法の変更に伴い、右のとおり取り扱いますので、ご不明な点がございましたら、下記までお問い合わせください。

期 間	クレジットカード払いの申込み方法
9/30(金)	紙による申込み終了 (9月末日必着で郵送してください)
10/1(土)~10/31(月)	申込み及び変更の手続きを休止
11/1(火)以降	Web(インターネット)による申込み開始

この記事に関するお問い合わせは **上下水道電話受付センター TEL.06-6375-0002**

## 神崎浄水場開放イベントの開催を中止します

ライフラインである水道事業の業務を継続し、安全な水を安定して供給することを最優先とし、浄水場内の新型コロナウイルス感染拡大を防止するため、今年度の開催については中止とさせていただきます。

イベントを楽しみにしていただいていた皆さまには申し訳ございませんが、ご理解いただきますようよろしくお願いいたします。

## 神崎浄水場はお家でも見学できます

神崎浄水場の中の様子を知ることができる動画「ウォーター博士と行く水探検」をYouTubeで公開しています。尼崎の美味しい水道水をどのように作っているのか、字幕付きで分かりやすく紹介していますので、是非ご覧ください。

動画視聴はこちらから▶



この記事に関するお問い合わせは **経営企画課 TEL.06-6489-7405**

上下水道の使用開始・中止、  
その他各種お問い合わせは

**上下水道電話  
受付センター**

- ・水道の使用開始・中止のお申込み
- ・水漏れ等の修繕のお申込み
- ・マンホールから汚水があふれている場合など
- ・名義変更のお届け
- ・口座振替・クレジットカード払いの手続きについて

**☎06-6375-0002**  
FAX 06-6375-0124

**[受付時間]** 午前8時45分~午後5時30分まで  
土・日・祝日も含む (12月29日~1月3日を除く)